



Anoto Group - Delårsrapport januari – mars 2007

- Omsättningen under första kvartalet ökade med 27% till 56 (40) Mkr.
- Koncernens bruttomarginal för första kvartalet uppgick till 78% (79), bruttoresultatet ökade dock med 38% till 44 (32) Mkr.
- Resultat före avskrivningar uppgick under första kvartalet till 15 (-11) Mkr.
- Resultat efter skatt uppgick under första kvartalet till 9 (-14) Mkr.
- Resultat per aktie uppgick under första kvartalet till 0,07 (-0,11) kr,
- Kassaflödet för första kvartalet uppgick till -10 (65) Mkr.

Verksamheten

- Antalet aktiva formuläranvändare ökade till ca 60 000 st, en ökning med 14% jämfört med föregående kvartal och 104% mot föregående år.
- En av Anotos tyska partners, Diagramm Halbach, har vunnit en europeisk offentlig upphandling för leverans av ett e-röstningssystem baserat på Anotos teknologi för digital penna och papper för val i Hamburgs stad år 2008. Potentialen för projektet är 12 000 pennor.
- Anotos dotterbolag för videoteknologi och egenutvecklade ASIC's har tecknat ett nytt kontrakt avseende videoteknologi till en global tillverkare av mobiltelefonplattformar. Avtalet förväntas ge NRE intäkter på ca 8 MSEK där merparten kommer att intäktsföras under 2007. Royalty kommer även att erhållas på framtida försäljning. Anoto har tidigare tecknat flera liknande avtal med samma tillverkare.
- Under kvartalet tecknades ett avtal med en ny pen partner i USA som leds av Jim Margraff, tidigare VD för Anoto Inc i Oakland. Avtalet avser utveckling och försäljning av nästa generations digitala penna och papper för konsumentmarkanden. Avtalet ger Anoto 3,5 MUSD samt royalty baserat på bolagets försäljning.
- Anoto och Dai Nippon Printing (DNP) har slutfört det tidigare kommunicerade licensavtalet avseende nästa generations interaktiva lösningar i Japan. I början av andra kvartalet erhöles € 2 miljoner och resterande € 1,5 miljoner kommer att betalas i två omgångar baserat på utförda delleveranser. Anoto kommer även att erhålla royalty på framtida försäljning.



VD Anders Norlings kommentarer:

Första kvartalet med vinst i Anotos historia

Det är glädjande att för första gången i Anotos historia kunna redovisa ett positivt rörelseresultat. Orsaken till det positiva resultatet är en kombination av en underliggande tillväxt i verksamheten, två större licensavtal samt en god kostnadskontroll. Utmaningen är dock fortfarande att få den löpande försäljningen till sådana nivåer att lönsamhet uppnås även utan tillskott från enskilda licensaffärer.

Forms Solutions

Tillväxten av antalet aktiva formulärpennor blev under kvartalet en aning lägre än den genomsnittliga tillväxtnivån under de senaste kvartalen. Det pågår dock hög aktivitet inom tillämpningsområdet och vi tror på en fortsatt stark tillväxt. Vi fortsätter med paketeringen av våra lösningar och i första kvartalet lanserades den första versionen; Anoto Forms Solution 1.0.

Under kvartalet vann också vår tyska partner Diagramm Halbach GmbH en offentlig upphandling inom området för e-röstning i Hamburg. Det är ett känt faktum att valmyndigheter brottas med problem med bl.a. rösträkning, krångliga valsefelsförfaranden och att resultatet dröjer. Detta utgör ett intressant område för Anoto i framtiden där vi klart ser fördelarna med digital penna och papper.

Interactive Media

Vårt samarbete med DNP blir allt starkare. Vi har nu slutfört det tidigare kommunicerade licensavtalet inom vilket vi tillsammans med DNP kommer att driva utvecklingen av nästa generations lösningar i Japan. I det första steget kommer DNP att använda Anotos teknologi för att utveckla och förbättra sin formuläraffär men framöver kommer systemen för interaktiva lösningar även att öppna nya möjligheter inom nya användningsområden.

Anoto har även tecknat ett licensavtal med en ny pen partner som leds av Jim Marggraff, tidigare VD för Anoto Inc. i Oakland. Bolaget skall utveckla en ny pen plattform för konsumentmarknaden baserat på teknologi som licensierats av Anoto. Den nya plattformen kommer att exponera vår teknologi mot konsumentmarknaden och vi tror att detta kommer att bidra till ökat användande och kortare säljcykler även inom formuläraffären.

Anoto Technology

Under första kvartalet togs den första ordern i det nya dotterbolaget för vår videoteknologiverksamhet. Vi är väldigt nöjda över den positiva utvecklingen, detta stöder ytterligare vår uppfattning om den positiva effekten av att lägga ut verksamheten i ett separat bolag.

Verksamheten

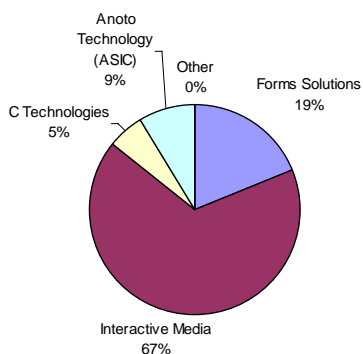
Affärsområdet Anoto Content & Applications har utvecklats varför enbart Anoto's traditionella verksamhet kvarstår. Verksamheten fördelas på fem tillämpningsområden:

- Forms solutions
- Interactive Media
- Personal Productivity
- Anoto Technology (ASIC)
- C Technologies

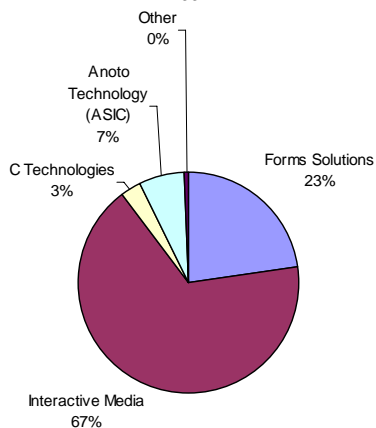
Anoto har sett en kraftig ökning i såväl omsättning som bruttoresultat jämfört med första kvartalet föregående år. Ökningen är främst hänförlig till licensintäkter inom Interactive Media från det avtal som skrevs med en ny penpartner i USA samt det slutförda avtalet med DNP. Totalt har dessa två avtal haft en positiv påverkan på omsättningen med 37 Mkr och på bruttoresultatet med 30 Mkr.

Även övriga tillämpningsområden har utvecklats väl.

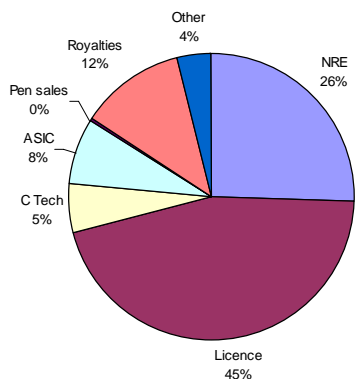
Nettoomsättning per tillämpningsområde Jan-Mar 2007



Bruttoresultat per tillämpningsområde Jan-March 2007



Nettoomsättning per intäktslag Jan-Mars 2007

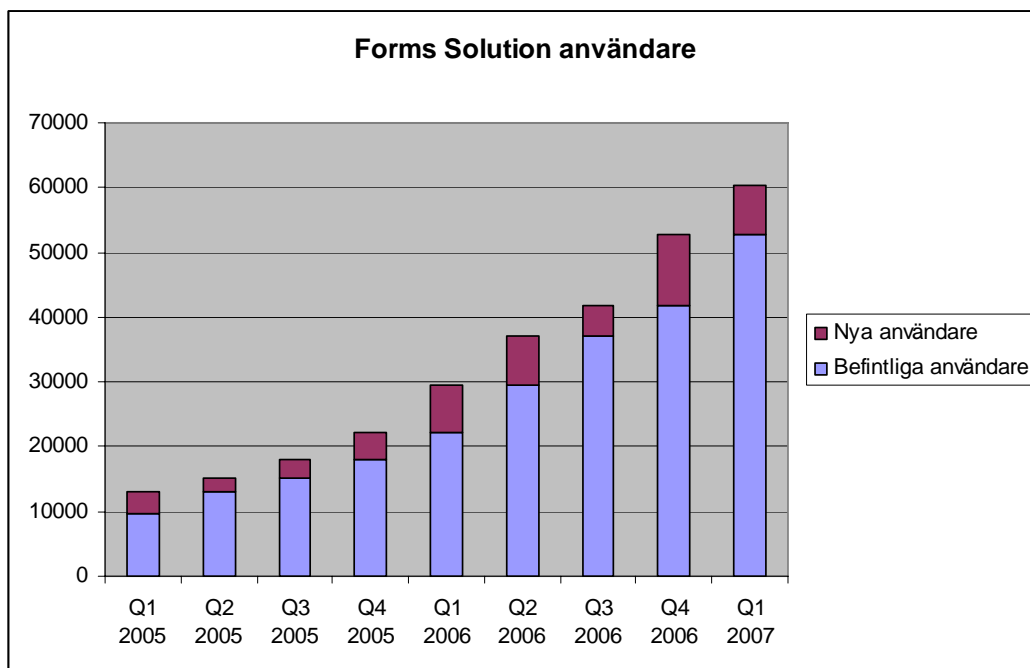


Löpande royalty och produktförsäljningsintäkters (Royalties, C Tech, ASIC och Other) andel av nettoomsättningen uppgick under kvartalet till 29%.

Forms Solutions

Forms Solutions fokuserar på system, tjänster och produkter riktade mot företag, primärt med inriktning mot formulärhantering. Anotos partners är bland annat systemintegratörer, mjukvaruutvecklare och IT-konsulter. Dessa tillhandahåller i sin tur sina företagskunder med anpassade lösningar med Anoto funktionalitet. Anotos strategi är att försäljning och leverans ska ske via dessa partners. Anoto erhåller intäkt per använd digital penna per tidsenhet.

Antalet aktiva formuläranvändare uppgår till ca 60 000 en ökning med 104% på helårsbasis och 14% jämfört med föregående kvartal.





Interactive Media

I detta tillämpningsområde används Anotos teknologi i produkter som bygger på en kombination av digitalt material (böcker, kort eller liknande) och en digitalpenna som möjliggör omedelbar feedback i form av tal, ljud eller liknande. Konceptet används bl. a. för lärande/undervisande produkter som är enkla, intuitiva och underhållande för användaren.

Efter julförsäljningen fortgår försäljningen av Leapfrogs Fly Pentop Computer på lägre nivåer. Detta beroende på att kategorin är mycket cyklisk med största delen av försäljningen under fjärde kvartalet.

Aktiviteten inom Interactive Media är mycket hög med Leapfrogs lansering av Fly Fusion senare i år samt det intensifierade samarbetet med såväl DNP som vår nya amerikanska partner under Jim Margraffs ledning.

Personal Productivity

Tillämpningsområdet Personal Productivity fokuserar på att utveckla och sälja produkter som hjälper enskilda användare att förbättra sin dagliga effektivitet och kommunikation. Dessa produkter erbjuds via partners och riktar sig mot slutkonsumenter. Det omfattar digitala pennor, PC applikationer och applikationer för mobiltelefoner.

Försäljningen av anteckningslösningar till slutkonsument fortgår på låga nivåer.

Anoto Technology

Anoto Technology utvecklar och säljer Anotos grundteknologi i form av ASICs och IP block. Inom detta område levererar alternativt licensierar Anoto moduler, komponenter och funktionsblock för integrering i kundens produkt eller komponent. Dessa produkter kan vara andra pennliknande enheter, mobiltelefoner, tillbehör eller komponenter till dessa.

Anotos utvecklingsavdelning för hantering av videoteknologi (ASIC) lades i december 2006 i ett nytt dotterbolag, Logipard AB. Detta för att ge bättre förutsättningar för snabbare tillväxt och ökad lönsamhet.

Anotos ägande i det nya bolaget uppgår till 80% medan resterande 20% ägs av ett antal nyckelpersoner i bolaget. Under första kvartalet har en ny VD, Linus Wiebe anställts i bolaget.

Under kvartalet har ett nytt kontrakt avseende IP block för videoteknologi tecknats med en global tillverkare av mobiltelefonplattformar. Anoto ser fortsatt stora affärsmöjligheter inom detta område och räknar med fortsatt expansion.

C Technologies

C Technologies produkter, av vilka läspennan C-Pen är mest känd, bygger på en integration av digital kamerateknik med avancerad bildbehandling i produkter med låg strömförbrukning och hög prestanda

Försäljningen av C-Pen 20 fortgår enligt plan. Utrullningen av den tidigare kommunicerade ordern till Kina har påbörjats men ligger dock efter den ursprungliga tidsplanen.



Anoto Group AB koncernen första kvartalet 2007 i siffror

Omsättning och resultat för första kvartalet (januari-mars)

Omsättningen för första kvartalet ökade med 27 % till 56 (40) Mkr. Ökningen förklaras av en underliggande tillväxt i verksamheten samt två större licensavtal vilka påverkat omsättningen med 37 (23) Mkr.

Bruttovinsten ökade med 38 % till 44 (32) Mkr eller i procent 78% (79).

Resultatet före avskrivningar utgör 15 (-11) Mkr.

Försäljnings-, administrations- och forskningskostnader utgjorde -35 (-49) Mkr varav avskrivningar svarade för -6 (-6). Minskningen jämfört med föregående år förklaras till största del av nedläggningen av Anoto Content & Applications i Oakland 0 (9) Mkr.

Rörelseresultatet för första kvartalet var 9 (-17) Mkr.

Kassaflöde (januari-mars)

Kassaflödet från den löpande verksamheten uppgick under kvartalet till -6 (-15) Mkr. Det negativa kassaflödet förklaras av att den första delbetalningen på 17 Mkr från licensavtalet med DNP inkommit först efter kvartalets slut.

Kassaflöde för kvartalet utgjorde -10 (65) Mkr, och har belastats med nettoinvesteringar på - 4 (-5) Mkr. Det stora positiva kassaflödet föregående år förklaras av betalningen av den finansiella intäkt som uppstod i samband med omstruktureringen av den legala strukturen i koncernen runt årsskiftet 2005/2006 på 70 Mkr samt den nyemission som uppstod vid inlösen av personaloptioner på 16 Mkr.

Finansiering och likviditet

Koncernens likvida medel inklusive kortfristiga placeringar uppgick vid periodens slut till 170 (277) Mkr.

Anoto Group AB

Anoto Group AB utgör ett renodlat holdingbolag med ett begränsat antal koncernfunktioner och personal. Omsättningen för perioden uppgick till 8 (10) Mkr och resultatet före skatt till 1 (1) Mkr. Likvida medel inklusive kortfristiga placeringar uppgick vid periodens utgång till 119 (261) Mkr. Investeringar uppgår till 0 (0) Mkr.

Redovisningsprinciper

Denna delårsrapport är upprättad i enlighet med IAS 34, Delårsrapportering. För information om tillämpade redovisningsprinciper hänvisas till årsredovisningen 2006. Redovisningsprinciperna är oförändrade jämfört med de som tillämpades 2006.

Aktiedata

Bolagets aktie är noterad på Stockholmsbörsens Nordiska Mid Cap-lista. Vid rapportperiodens utgång uppgår antalet aktier till 128.538.867 vartill kom 7.415.002 utestående teckningsoptioner varav 0 st bedöms ha ett värde per 2007-03-31.



Ägarstruktur

Antalet aktieägare i Anoto Group är vid utgången av rapportperioden 8 660 st och 57 % av aktierna har utländska ägare. Aktierna ägs till 87% av institutionella och industriella ägare. De största ägarna vid rapporteringstidpunkten är Norden Technology AS, Robur fonder, SEB Enskilda ASA, Sofa, DNB och Staffan Rasjö. Dessa äger tillsammans 49% av antalet aktier i Anoto Group.

Optionsprogram

Inom ramen för olika incitamentsprogram har moderföretaget ställt ut optionsrätter. Om alla programmen utnyttjas fullt ut uppgår den totala utspädningen per 2006-03-31 till ca 5%.

Utsikter för 2007

Koncernen

Licensavtalet med en ny amerikansk partner inom Content & Applications området samt omorganisationen av Anoto Technology (ASIC) möjliggör ett ökat fokus och en ökad satsning på Forms Solutions. Som en följd av detta förväntas under 2007 en fortsatt stark tillväxt av aktiva användare av Forms Solutions. Under 2006 uppgick tillväxten till 137%.

Kvartalsrapportering

Halvårsrapport	7 augusti 2007
Tredje kvartalet	7 november 2007
Bokslutskommuniké 2007	7 februari 2008
Bolagsstämma	15 maj 2008

Bolagets revisor har ej genomfört någon granskning av denna rapport

Lund den 8 maj 2007

Anders Norling
Verkställande direktör

Resultaträkning i sammandrag
Koncernen

(Belopp i tkr)	Not	Kvartal 1			
		Jan - Mar 2007	Jan - Mar 2006	Jan - Dec 2006	Jan - Dec 2005
Nettoomsättning		56 131	40 220	108 725	113 230
Kostnad för sålda varor / tjänster		(12 494)	(8 563)	(30 321)	(33 835)
Bruttoresultat		43 637	31 657	78 404	79 395
Försäljnings-, administrations- & forskningskostnader		(35 299)	(48 571)	(210 223)	(159 162)
Andel i intresseföretags resultat		-	-	(4)	(8)
Övriga rörelseintäkter		554	-	-	-
Rörelseresultat		8 892	(16 914)	(131 823)	(79 775)
Resultat från andelar i koncernföretag		-	-	(769)	70 457
Övriga finansiella poster		387	2 752	794	(4 446)
Resultat efter finansiella poster		9 279	(14 162)	(131 798)	(13 764)
Minoritetens andel		(145)	-	41	-
Resultat före skatt		9 134	(14 162)	(131 757)	(13 764)
Skatt		(366)	(77)	(1 208)	(120)
Årets resultat		8 768	(14 239)	(132 965)	(13 884)
Årets resultat från pågående verksamhet		8 768	(3 486)	(80 606)	(7 831)
Årets resultat från avvecklad verksamhet	1	-	(10 753)	(52 359)	(6 053)
Nyckeltal:					
Bruttomarginal		77,7%	78,7%	72,1%	70,1%
Rörelsemarginal		15,8%	Neg	Neg	Neg
Resultat per aktie (kr) ¹		0,07	(0,11)	(1,03)	(0,11)
Resultat per aktie efter utspädning (kr) ¹		0,07	(0,11)	(1,03)	(0,11)

¹ Nyckeltal avseende Resultat per aktie är baserat på vägt genomsnittligt antal aktier och utestående teckningsoptioner för respektive perioder. Endast teckningsoptioner där nuvärdet på teckningskursen är lägre än stamaktiens verkliga värde ingår i underlaget.



Balansräkning i sammandrag

(Belopp i tkr)

	2007-03-31	2006-03-31	2006-12-31	2005-12-31
Immateriella tillgångar	336 665	354 866	343 324	357 536
Materiella anläggningstillgångar	3 828	5 213	3 512	3 568
Finansiella anläggningstillgångar	5 108	5 308	5 080	5 346
Övriga omsättningstillgångar	94 618	58 522	45 220	128 200
Likvida medel inkl kortfristiga placeringar	169 563	276 809	179 841	211 490
S:a Tillgångar	609 782	700 718	576 977	706 140
Eget kapital hänförligt till aktieägare i Anoto Group AB	468 903	558 260	458 237	555 690
Eget kapital hänförligt till minoritetsintresse	2 104	-	1 959	-
Långfristiga avsättningar	4 150	4 231	4 150	4 231
Långfristiga skulder	594	-	578	-
Kortfristiga avsättningar	1 541	29 912	1 529	28 021
Övriga kortfristiga skulder	132 490	108 315	110 524	118 198
S:a Eget kapital & skulder	609 782	700 718	576 977	706 140

Förändring av eget kapital

	Jan - Mars 2007	Jan - Mars 2006	Jan - Dec 2006	Jan - Dec 2005
Ingående balans	460 196	555 690	555 690	385 629
Nyemission	-	15 807	28 596	365
Förändring minoritetsintresse	145	-	1 959	181 859
Återvunnen moms avseende emissionskostnader	-	-	-	175
Kostnader för tilldelning av optioner	1 937	1 935	7 896	1 190
Omräkningsdifferenser	(39)	(933)	(980)	356
Periodens resultat	8 768	(14 239)	(132 965)	(13 884)
Utgående balans	471 007	558 260	460 196	555 690

Kassaflödesanalys

(Belopp i tkr)

Koncernen

	Jan - Mar 2007	Jan - Mar 2006	Jan - Dec 2006	Jan - Dec 2005
Resultat efter finansiella poster	9 279	(14 162)	(131 798)	(13 764)
Justering för poster som inte ingår i kassaflödet:				
Förändring av avsättningar	(332)	(6 109)	(26 215)	(931)
Avskrivningar och nedskrivningar	10 829	6 157	28 317	26 299
Resultat från koncern- och intresseföretag	-	-	4	(70 449)
Kostnader för tilldelning av optioner	1 937	1 935	7 896	1 190
Övriga finansiella poster	386	(2 752)	(794)	4 446
Betald skatt	(366)	(77)	(295)	(114)
Kassaflöde från den löpande verksamheten före förändringar av rörelsekapitalet	21 733	(15 008)	(122 885)	(53 323)
Förändring av rörelsekapital	(27 496)	67 796	73 642	60 251
Kassaflöde från den löpande verksamheten	(5 763)	52 788	(49 243)	6 928
Nettoinvesteringar	(4 486)	(5 133)	(14 190)	(14 933)
Summa kassaflöde före finansiering	(10 249)	47 655	(63 433)	(8 005)
Finansiering:				
Nyemissioner	-	15 807	28 596	187 635
Nyemissions kostnader	-	-	-	(5 776)
Förändring av långfristig skuld	16	-	578	-
Av minoriteten tillskjutet kapital	-	-	2 000	-
Övriga finansiella poster	(386)	2 752	794	(4 446)
Återvunnen moms avseende emissionskostnader	-	-	-	175
Övriga poster	341	(895)	(184)	81
Årets kassaflöde	(10 278)	65 319	(31 649)	169 664
Likvida medel vid periodens början *	179 841	211 490	211 490	41 826
Likvida medel vid periodens slut *	169 563	276 809	179 841	211 490
<i>Kassaflöde från pågående verksamhet</i>	-	74 739	17 686	175 717
<i>Kassaflöde från avvecklad verksamhet</i>	2	(9 420)	(49 335)	(6 053)

*) Likvida medel avser kassa, bank och kortfristiga placeringar

Nyckeltal
Koncernen

	Jan - Mar 2007	Jan - Mar 2006	Jan - Dec 2006	Jan - Dec 2005
Årets kassaflöde (tkr)	(10 278)	65 319	(31 649)	169 664
Kassaflöde / aktie (kr) ²	(0,08)	0,52	(0,25)	1,42
Kassaflöde / aktie (kr) efter utspädning ²	(0,08)	0,51	(0,25)	1,40
	<u>2007-03-31</u>	<u>2006-03-31</u>	<u>2006-12-31</u>	<u>2005-12-31</u>
Soliditet	76,9%	79,7%	79,4%	78,7%
Antal aktier ³	128 583 867	128 658 885	128 583 867	128 744 414
Eget kapital per aktie (kr) ³	3,65	4,34	3,56	4,32

² Nyckeltal avseende Kassaflöde per aktie är baserat på vägt genomsnittligt antal aktier och utestående teckningsoptioner för respektive perioder. Endast teckningsoptioner där nuvärdet på teckningskursen är lägre än stamaktiens verkliga värde ingår i underlaget.

³ Inklusiv utestående teckningsoptioner (07-03-31: 0 st; 06-03-31: 2 123 684 st; 06-12-31: 0 st; 05-12-31: 2 209 213 st) Endast teckningsoptioner där nuvärdet på teckningskursen är lägre än stamaktiens verkliga värde ingår i underlaget.

Not 1 Avvecklad verksamhet - Resultat

	Jan - Mar 2007	Jan - Mar 2006	Jan - Dec 2006	Jan - Dec 2005
Intäkter	-	-	752	-
Kostnader	-	(10 676)	(52 631)	(6 053)
Förlust vid avyttring av tillgångar	-	-	-	-
Resultat före skatt	-	(10 676)	(51 879)	(6 053)
Skatt	-	(77)	(480)	-
Årets resultat från avvecklad verksamhet	-	(10 753)	(52 359)	(6 053)

Not 2 Avvecklad verksamhet - Kassaflöde

	Jan - Mar 2007	Jan - Mar 2006	Jan - Dec 2006	Jan - Dec 2005
Resultat efter finansiella poster	-	(9 115)	(46 462)	(6 053)
Avskrivningar	-	139	1 107	-
Betald skatt	-	(77)	(480)	-
Investeringar	-	(367)	(3 500)	-
Årets kassaflöde	-	(9 420)	(49 335)	(6 053)



För mer information

Välkommen att delta i Anotos telefonkonferens för media och finansanalytiker den 8 Maj klockan 10.00.

Dag: Tisdag den 8 Maj 2007
Tid: 10.00
Telefonnummer: +44 (0) 207 162 0125
Ange: Anoto

Eller kontakta:
Maria Galvin
Corporate Communications manager
Tel +46 46 540 10 21

Årsredovisningen finns tillgänglig på Anoto Group AB:s hemsida www.anoto.com. Ingen tryckt version kommer att produceras men en utskrift av den digitala versionen kan rekvireras från bolaget.

Anoto Group AB (publ) org. nr. 556532-3929
Emdalavägen 18
223 69 Lund
Telefon: +46 46 540 12 00
www.anoto.com