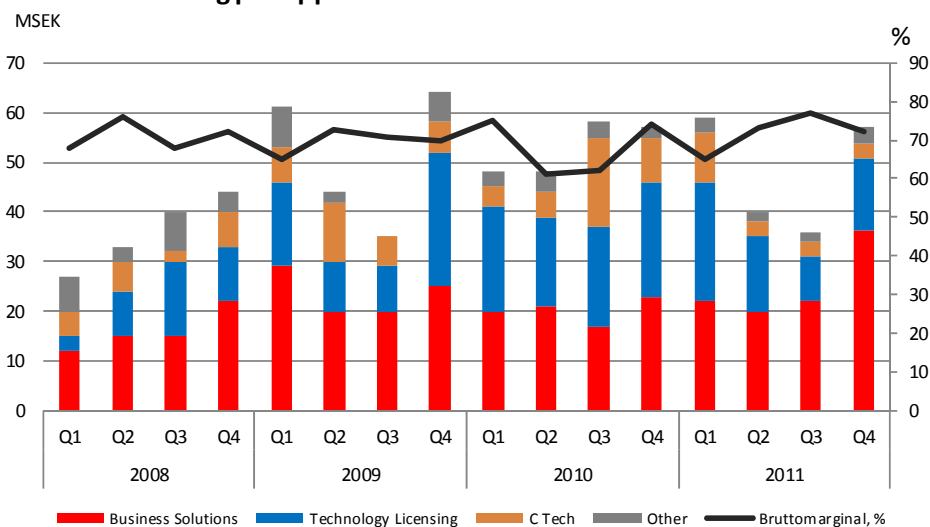


## Bokslutskommuniké 2011

- Omsättningen för perioden uppgick till 192 (208) MSEK. Fjärde kvartalets omsättning uppgick till 57 (57) MSEK.
- Bruttomarginalen för perioden uppgick till 71% (67), och bruttoreultatet blev 137 (140) MSEK. Bruttomarginalen under fjärde kvartalet blev 72% (72) och bruttovinsten blev 41 (41) MSEK.
- Resultat före av- och nedskrivningar (EBITDA) för perioden uppgick till 4(-28) MSEK. EBITDA för det fjärde kvartalet blev 5 (-4) MSEK.
- Resultat efter skatt för perioden uppgick till -244 (-77) MSEK, inklusive nedskrivning av goodwill med 230 MSEK. För fjärde kvartalet blev resultat efter skatt 0 (-14) MSEK.
- Resultatet per aktie före och efter utspädning under perioden uppgick till -1,89 (-0,60) SEK och för det fjärde kvartalet 0 (-0,11) SEK.
- Kassaflödet för perioden blev -57 (0) MSEK och för det fjärde kvartalet -7 (17) MSEK.

Nyckeltal	2011		2010	
	okt-dec	okt-dec	jan-dec	jan-dec
Nettoomsättning, MSEK	57	57	192	208
Bruttoreultat	41	41	137	140
Bruttomarginal, %	72	72	71	67
Rörelseresultat, MSEK	0	-14	-243	-75
Resultat efter skatt, MSEK	0	-14	-244	-77
Resultat per aktie				
före och efter utspädning, SEK	0,00	-0,11	-1,89	-0,60
Kassaflöde, MSEK	-7	17	-57	0
Likvida medel vid periodens slut, MSEK	24	81	24	81

### Nettoomsättning per applikationsområde



Denna rapport publicerades den 3 februari 2012

## Kommentarer från VD

### Lätt att använda

Omorganiseringen av verksamheten som inleddes under 2010 och den minskning i driftskostnader som följde har lett till förbättrad lönsamhet i Q4. Intäkterna inom Business Solutions var i linje med våra förväntningar. Technology Licensing förbättrades från det tredje kvartalet medan C Technologies inte levde upp till våra förväntningar från början av året.

Trots en vändning till positivt EBITDA hade Anoto ett negativt kassaflöde på 57 MSEK under 2011. En betydande del, 15 MSEK, avser betalningar från 2010 års omstruktureringsprogram som genomfördes i syfte att sänka koncernens rörelseomkostnader. Kassan sjönk under det fjärde kvartalet från 31 MSEK till 24 MSEK främst till följd av en ökad kapitalbindning i kundfordringar. Bruttomarginalen hamnade i kvartalet på tillfredsställande 72% till följd av en god balans i fördelningen produkt- och licensintäkter.

I fjärde kvartalet vi beslutade vi oss för att förvärva teknologi från USA-baserade Talario. Talarios mjukvara Xpaper gör det lätt att använda Anotos digitala penn- och pappersteknologi med vilken mjukvaruapplikation och vilket papper som helst. Syftet är att integrera Talarios applikation för dokumentutskrift samt komponenter i vårt kärnerbudande, tillsammans med stödjande webbtjänster. På så vis blir det lättare att skriva ut dokument och fånga upp det handskrivna innehållet, exempelvis signaturer, i pdf-format.

Under 2011 började mer än 40 000 personer att använda företagslösningar för mobil datafångst baserade på Anotos digitala penn- och pappersteknologi. Lösningarna såldes genom vårt partnersätverk och systemintegratörer runt om i världen. Behovet hos företag att minska sina utgifter i samband med dokumenthantering är större än någonsin och fler och fler företag inser att digital penna och papper är ett kostnadseffektivt sätt att fånga data på. Under fjärde kvartalet mottog vi vår största order någonsin inom Business Solutions till ett värde av 14 MSEK. Pennorna ska levereras till ett Japanskt försäkringsbolag under första kvartalet 2012.

Vårt dotterbolag Destiny Wireless fick ett kontrakt med British Airways plc. Pennorna ska användas av 550 personer vid laststyrning av flygplan, så kallade "Red Caps". Användningen av digitala pennor sparar tid och arbete vilket i sin tur ökar antalet flygplan som kan lyfta dagligen. I Storbritannien inleder 14 högskolor piloter med digital penna och papper i syfte att reducera den tid som läggs på administration, öka datakvalitet samt förbättra hanteringen av studenternas personliga uppgifter. Projektet betalas av Skills Fund Agency, en brittisk myndighet. Hittills har Destiny framgångsrikt implementerat lösningen hos 24 kunder i denna sektor.

Inom produktutveckling har vi slutfört utvecklingen av den nya pennan ADP 601 i samarbete med vårt joint venture Pen Generations i Sydkorea. ADP 601 är avsedd för klassrumsutbildning och innebär att varje elev arbetar med en digital penna som trådlöst skickar handskrivna information till lärarens dator eller en interaktiv whiteboard. Produkten kommer inledningsvis att säljas via vår partner TStudy.

### Utsikter

Som ett resultat av kostnadsreduktion och ökad försäljning förväntar vi oss ett förbättrat kassaflöde. Vi har mottagit beställningar som ska levereras under första halvåret, och tillsammans med nya produkter inom utbildningsområdet samt ökad aktivitet inom Business Solutions, förväntar vi oss ökad försäljning under 2012. Anotos kassa är tillräcklig för att stödja organisationen under det kommande året.

**Stein Revelsby, VD Anoto Group**

## En partnerdriven affärsmodell

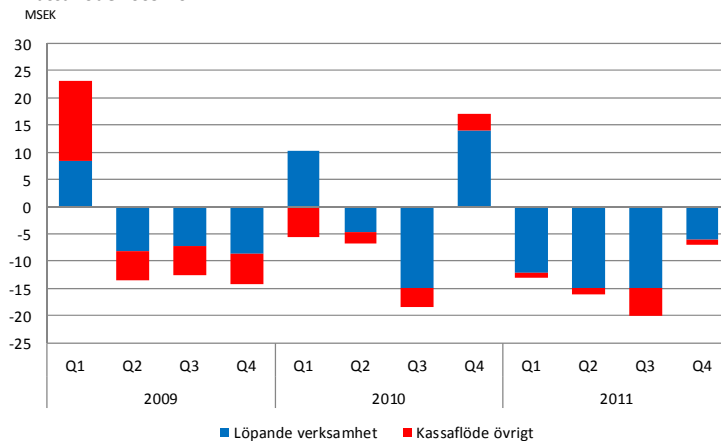
Anotos verksamhet fördelas på tre tillämpningsområden: Business Solutions, Technology Licensing och C Technologies. Inom dessa tre områden erhåller vi intäkter i fem skilda kategorier - licenser, royalti, digitala pennor, komponenter och ingenjörstid (NRE).

### Nettoomsättning per intäktskategori

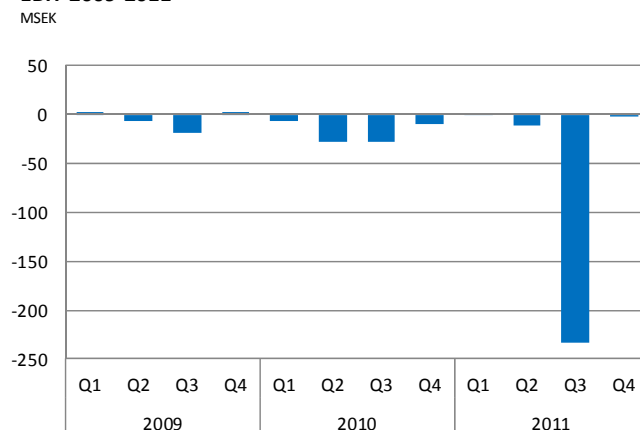
MSEK	2011	2010	2011	2010
	okt-dec	okt-dec	jan-dec	jan-dec
Licensintäkter	9	9	34	34
Royaltointäkter	8	8	32	30
Digitala pennor	29	36	97	121
Komponenter	4	2	10	12
NRE och övrigt	7	2	20	11
<b>Totalt</b>	<b>57</b>	<b>57</b>	<b>192</b>	<b>208</b>

\* Digitala pennor inkluderar C-Pen

### Kassaflöde 2009-2011



### EBIT 2009-2011



## Business Solutions

*Business Solutions fokuserar på system, tjänster och produkter till företag, primärt med inriktning mot formulärhantering. Anoto har en indirekt affärsmodell och säljer via partners och dotterbolag i samarbete med systemintegratörer, mjukvaruutvecklare och IT-konsulter. Dessa tillhandahåller i sin tur sina företagskunder anpassade lösningar baserade på Anotos teknologi.*

Försäljningen i fjärde kvartalet var 13 MSEK högre än motsvarande period föregående år och utfallet för helåret blev 20 MSEK högre än motsvarande period 2010.

Exklusive Destiny Wireless var försäljningen under året 4 MSEK högre än föregående år och för det fjärde kvartalet var försäljningen 2 MSEK högre än samma period föregående år.

Anotos Schweiziska partner Digitalpen Corporation installerade under kvartalet 700 digitala pennor på sjukhus i Schweiz. Dessa sjukhus kommer använda pennorna för datafångst i syfte att effektivisera faktureringsprocessen.

En av våra japanska partners tog under kvartalet emot vår största enskilda order någonsin inom Business Solutions från ett försäkringsbolag. Denna order är en viktig milstolpe på den japanska marknaden som kommer bidra till ökad uppmärksamhet för Anotos digitala pennntechnologi inom olika användarscenarier.

Anotos dotterföretag Destiny Wireless skrev ett avtal med British Airways plc omfattande 550 användare inom laststyrning av flygplan. Användandet av digitala pennor medför att man inte längre behöver skicka information via fax utan att man istället kan överföra tidskritisk information direkt från påstigningstunneln.

Den nordirländska polismyndigheten har fortsatt utrullningen av en digital pennlösning (såld av en av våra partners i Storbritannien) och har nu mer än 4000 aktiva användare.

På den nordamerikanska marknaden uppnådde vi det högsta antalet sålda digitala pennor någonsin under ett enskilt kvartal inklusive partnertillväxt inom olje- och gasindustrin, fältarbete och hälsosektorn.

Vi ser en positiv trend inom ett flertal områden där vi upplever en ökad efterfrågan, särskilt inom olje- och gasindustrin.

	2011	2010	2011	2010
M SEK	okt-dec	okt-dec	jan-dec	jan-dec
Nettoomsättning	36	23	100	80
Bruttoresultat	25	17	75	61

## Technology Licensing

*Kunder inom Technology Licensing utvecklar och säljer egna produkter baserade på Anotos teknologi och digitala pennor. Produkter som utvecklats är leksaker, inlärnings- och undervisningsprodukter, visuell kommunikation och produkter för personligt bruk. Flera av produkterna är interaktiva och möjliggör ljud- och bildöverföring i realtid med feedback då man skriver eller vidrör en interaktiv yta, såsom papper, whiteboards eller blädderblock. Slutkund till dessa produkter är både konsumenter och företag.*

Försäljningen inom Technology Licensing var 8 MSEK lägre än under fjärde kvartalet föregående år och för helåret 18 MSEK lägre än samma period 2010, vilket är sämre än förväntat.

Det pågår ett antal aktiviteter bland våra existerande och potentiellt nya kunder inom Technology Licensing området och även om 2011 har varit en besvikelse så ser det bättre ut inför 2012.

Marknaden för interaktiva whiteboards har fortsatt att underprestera under det fjärde kvartalet men visar nu tecken på återhämtning. Intresset för interaktiva whiteboardlösningar och programvaror med inriktning på utbildning är stort och allt fler skolor och universitet börjar introducera interaktivitet i utbildningen.

Ett annat produktområde inom Technology Licensing är digitala pennor för antecknings-applikationer som alltfjämt genererar en stabil intäktsström men där tillväxten dessvärre är lägre än förväntat.

ADP601 är nu klar för produktion. Produkten är framtagen i syfte att användas inom utbildning och våra partners gör goda framsteg inom detta område.

M SEK	2011	2010	2011	2010
	okt-dec	okt-dec	jan-dec	jan-dec
Nettoomsättning	15	23	63	81
Bruttoresultat	13	19	48	60

## C Technologies

*C Technologies utvecklar, tillverkar och säljer C-Pen®, en lösning som innefattar handhållen scanner och programvara för teckenigenkänning. C-Pen registrerar tryckt information som text, siffror och koder, avkodar informationen och överför den till datorer och smartphones. Produkterna är tillgängliga genom eget varumärke och under andra varumärken via OEM-partners.*

Fjärde kvartalet 2011 var omsättningen 6 MSEK lägre än motsvarande kvartal föregående år och perioden hamnar totalt 17 MSEK under motsvarande period 2010.

Den låga försäljningen beror fortsatt på en svag utveckling av konsumentförsäljningen samt att ordrar från OEM-kunder ligger under våra förväntningar.

Under perioden har tre nya återförsäljare etablerats, två i Sverige och en i Storbritannien och samtliga med inriktning mot skolor och studenter. Samtidigt uppdaterades också produkterbjudandet till att inkludera en inbäddad talsyntes, vilken gör produkten både till ett lättanvänt läshjälpmiddel för dyslektiker och synsvaga och till ett verktyg som förstärker inläring och läsförståelse genom att komplementera visuell inläring med auditiv. D.v.s. användaren kan enkelt läsa och lyssna samtidigt, utan behov av förproducerat digitalt innehåll.

Inom konsumentförsäljningen ligger fokus för produktutveckling, marknadsföring och utveckling av försäljningskanaler fortsatt på dyslektiker, studenter och skolor. Geografiskt ligger fokus primärt på Skandinavien, Storbritannien och Tyskland.

Inom OEM-försäljningen är arbetet primärt inriktat på att bistå våra kunder att stärka deras produkterbjudande på sina respektive marknader. Resultatet av detta är bl.a. en order värd ca 10 MSEK från Crealogix AG i Schweiz, vilken omnämndes i förra rapporten, samt en order från en kinesisk OEM-kund på vår Android-kompatibla lösning.

MSEK	2011	2010	2011	2010
	okt-dec	okt-dec	jan-dec	jan-dec
Nettoomsättning	3	9	19	36
Bruttoresultat	2	5	9	18

## Anoto Group AB

Anoto Group AB är holdingbolag med ett begränsat antal koncern-funktioner.

Till följd av den koncernmässiga nedskrivningen av goodwill har värdet på aktieinnehavet i Anoto AB skrivits ned med en summa motsvarande nedskrivningen av goodwill i koncernen.

## Redovisningsprinciper

Denna delårsrapport i sammandrag för koncernen har upprättats i enlighet med IAS 34. Delårsrapportering samt tillämpliga bestämmelser i årsredovisningslagen. Delårsrapporten för moderbolaget har upprättats i enlighet med årsredovisningslagen kapitel 9, Delårsrapport. För koncernen och moderbolaget har samma redovisningsprinciper och beräkningsgrunder tillämpats som i den senaste årsredovisningen.

## Risker och osäkerhetsfaktorer

Likviditetsrisken har ökat under året då kassaflödet hittills utgjort en besvikelse. Detta främst till följd av en oväntat låg försäljning i kombination med betalningar till följd av förra årets omstrukturering.

Koncernens likvida medel inklusive kortfristiga placeringar uppgick vid periodens slut till 24 (81) MSEK.

Anotos likviditet bedöms vara tillräcklig för vår affärsverksamhet under det kommande året.

Utöver likviditetsrisken samt de risker som beskrivs i Anoto Groups årsredovisning 2010 bedöms inte några väsentliga risker ha tillkommit. (Se not 4 i årsredovisningen 2010 för utförligare beskrivning av bolagets riskeponering och riskhantering.)

## Transaktioner med närstående

Aurora Investment Ltd (dotterbolag till Tstone), den största aktieägaren i Anoto Group, har varit representerade i styrelsen sedan årsstämman i maj 2010. Under innevarande år har Anoto sålt tjänster och produkter till bolag inom TStone gruppen till ett värde av 9 MSEK. Transaktionerna har genomförts under normala affärsvillkor.

## Händelser efter bokslutsdagen

De viktigaste händelserna efter bokslutsdagen utgörs av:

- Förvärvet av Ubiquitous Systems Ltd slutförd, se not 3
- Förvärvet av Xpaper från Talario LLC slutfört, se not 3

## Aktiedata

Bolagets aktie är noterad under tickern ANOT på Small Cap-listan på NASDAQ OMX Nordiska börs i Stockholm. Vid rapportperiodens utgång uppgår antalet aktier till 130 316 055. Inga teckningsoptioner förekommer.

Efter periodens utgång har 6 721 026 aktier emitterats i samband med förvärven av Ubiquitous Systems Ltd och Xpaper teknologi från Talario LLC.

## Optionsprogram

Det finns inget utestående optionsprogram.

## Förslag till vinstdisposition

Styrelsen föreslår att det inte blir någon utdelning för verksamhetsåret 2011.

Stein Revelsby	Jörgen Durban	Gunnel Duveblad
VD & Styrelseledamot	Ordförande	Styrelseledamot

Nicolas Hassbjer	Andrew Hur
Styrelseledamot	Styrelseledamot

Denna rapport har inte granskats av bolagets revisorer.

Informationen är sådan som Anoto Group AB (publ.) ska offentliggöra enligt lagen om börs- och clearingverksamhet eller lagen om handel med finansiella instrument. Informationen lämnades för offentliggörande den 3 februari 2012 kl. 08:30.

En webbkonferens kommer hållas kl 10.00 den 3 februari och en videopresentation av kvartalsrapporten kommer finnas tillgänglig på [www.anoto.com](http://www.anoto.com).

## Kalender 2012

Årsredovisning 2011	april 2012*
Kvartalsrapport Q1	27 april 2012
Årsstämma	10 maj 2012

\*Årsredovisningen kommer finnas tillgänglig på [www.anoto.com](http://www.anoto.com) från och med vecka 14.

## För ytterligare information

Kontakta:

Stein Revelsby, VD

Tel. +46 (0)733 45 12 05

eller

Dan Wahrenberg, CFO

Tel. +46 (0)733 45 10 19

Anoto Group AB (publ.) org. nr. 556532-3929  
Box 4106

SE-227 22 Lund

Tel.: +46 46 540 12 00

[www.anoto.com](http://www.anoto.com)



# Finansiella rapporter

## Rapport över totalresultat i sammandrag

	2011	2010	2011	2010
TSEK	okt-dec	okt-dec	jan-dec	jan-dec
Nettoomsättning	57 100	56 735	192 286	208 395
Kostnad för sålda varor / tjänster	-15 880	-15 619	-55 719	-68 303
<b>Bruttoresultat</b>	<b>41 220</b>	<b>41 116</b>	<b>136 567</b>	<b>140 092</b>
Försäljnings-, administrations- & forskningskostnader*	-44 702	-51 591	-159 266	-188 471
Övriga rörelseposter	3 706	-3 471	-220 281	-26 096
<b>Rörelseresultat</b>	<b>224</b>	<b>-13 946</b>	<b>-242 980</b>	<b>-74 475</b>
Nedskrivning av andelar i intresseföretag	0	0	-173	-499
Övriga finansiella poster	-606	3	-696	-2 298
<b>Resultat före skatt</b>	<b>-382</b>	<b>-13 943</b>	<b>-243 849</b>	<b>-77 272</b>
Skatt	-24	-25	-30	-54
<b>Periodens resultat</b>	<b>-406</b>	<b>-13 968</b>	<b>-243 879</b>	<b>-77 326</b>
<b>Övrigt totalresultat</b>				
Periodens omräkningsdifferenser vid omräkning av utländska verksamheter	-84	957	-1 253	1 049
<b>Periodens övrigt totalresultat</b>	<b>-84</b>	<b>957</b>	<b>-1 253</b>	<b>1 049</b>
<b>Periodens summa totalresultat</b>	<b>-490</b>	<b>-13 011</b>	<b>-245 132</b>	<b>-76 277</b>
<b>Periodens resultat hänförligt till:</b>				
Moderbolagets ägare	-361	-14 361	-246 274	-75 527
Innehav utan bestämmande inflytande	-45	393	2 395	-1 799
<b>Periodens summa resultat</b>	<b>-406</b>	<b>-13 968</b>	<b>-243 879</b>	<b>-77 326</b>
<b>Periodens totalresultat hänförligt till:</b>				
Moderbolagets ägare	-445	-13 404	-246 949	-74 342
Innehav utan bestämmande inflytande	-45	393	1 817	-1 935
<b>Periodens summa totalresultat</b>	<b>-490</b>	<b>-13 011</b>	<b>-245 132</b>	<b>-76 277</b>
<b>Nyckeltal</b>				
Bruttomarginal	72,2%	72,5%	71,0%	67,2%
Rörelsemarginal	0,4%	Neg	Neg	Neg
Resultat per aktie före och efter utspädning (sek)	0,00	-0,11	-1,89	-0,60
Genomsnittligt antal utestående aktier före och efter utspädning	130 316 055	128 583 867	129 161 263	128 583 867

\*inklusive avskrivningar, nedskrivningar av anläggningstillgångar (exkl. goodwill).

## Rapport över finansiell ställning för koncernen i sammandrag \*

TSEK	Not	2011-12-31	2010-12-31
Immateriella tillgångar	1,2	118 739	328 614
Materiella anläggningstillgångar		6 910	8 943
Finansiella anläggningstillgångar		1 486	2 141
<b>Summa anläggningstillgångar</b>		<b>127 135</b>	<b>339 698</b>
Varulager		27 236	25 306
Kundfordringar		39 138	19 139
Övriga omsättningstillgångar		18 030	14 603
<b>Summa kortfristiga fordringar</b>		<b>57 168</b>	<b>33 742</b>
Likvida medel inkl kortfristiga placeringar		23 941	81 044
<b>Summa omsättningstillgångar</b>		<b>108 345</b>	<b>140 092</b>
<b>S:a Tillgångar</b>		<b>235 480</b>	<b>479 790</b>
Eget kapital hänförligt till moderbolagets ägare		152 988	394 763
Innehav utan bestämmande inflytande		-13 074	-3 160
<b>Summa eget kapital</b>		<b>139 914</b>	<b>391 603</b>
Låneskulder**		8 296	-
Långfristiga skulder***		9 903	19 806
Kortfristiga avsättningar		240	829
Övriga kortfristiga skulder****		77 127	67 552
<b>Summa kortfristiga skulder</b>		<b>77 367</b>	<b>68 381</b>
<b>S:a Eget kapital &amp; skulder</b>		<b>235 480</b>	<b>479 790</b>

\* Effekter på balansräkningen från årets förvärv, se not 1

\*\* Lån i Destiny Wireless

\*\*\* Avser ej återbetalningsbart förskott från Leapfrog

\*\*\*\* Inklusive kortfristiga skulder i Destiny Wireless om 22 M SEK och förutbetalda intäkter från Leapfrog om 10 M SEK

## Rapport över förändringar i koncernens eget kapital i sammandrag

TSEK	Övrigt tillskjutet		Reserver	Balanserade vinstmedel	Summa eget kapital	Innehav utan	Totalt
	Aktiekapital	kapital				bestämmande inflytande	
<b>Ingående balans 1 januari 2010</b>	<b>2 572</b>	<b>448 508</b>	<b>-77</b>	<b>18 102</b>	<b>469 105</b>	<b>-1 225</b>	<b>467 880</b>
Totalresultat för perioden			1 185	-75 527	-74 342	-1 935	-76 277
<b>Eget kapital 31 december 2010</b>	<b>2 572</b>	<b>448 508</b>	<b>1 108</b>	<b>-57 425</b>	<b>394 763</b>	<b>-3 160</b>	<b>391 603</b>
Årets resultat				-246 274	-246 274	2 395	-243 879
Övrigt totalresultat			-675		-675	-578	-1 253
<b>Summa totalresultat</b>	<b>0</b>	<b>0</b>	<b>-675</b>	<b>-246 274</b>	<b>-246 949</b>	<b>1 817</b>	<b>-245 132</b>
Årets förvärv*					0	-11 731	-11 731
Nyemission*	34	5 140			5 174		5 174
<b>Eget kapital 31 dec 2011</b>	<b>2 606</b>	<b>453 648</b>	<b>433</b>	<b>-303 699</b>	<b>152 988</b>	<b>-13 074</b>	<b>139 914</b>

\* Se not 1

## Rapport över kassaflöden för koncernen i sammandrag

TSEK	2011 okt-dec	2010 okt-dec	2011 jan-dec	2010 jan-dec
<b>Resultat efter finansiella poster</b>	<b>-382</b>	<b>-13 943</b>	<b>-243 849</b>	<b>-77 272</b>
Avskrivningar och nedskrivningar	4 294	9 587	246 929	49 748
Övriga poster som inte ingår i kassaflödet	-119	105	-11	-54
<b>Summa poster som inte ingår i kassaflödet</b>	<b>4 175</b>	<b>9 692</b>	<b>246 918</b>	<b>49 694</b>
<b>Kassaflöde från den löpande verksamheten före förändringar av rörelsekapitalet</b>	<b>3 793</b>	<b>-4 251</b>	<b>3 069</b>	<b>-27 578</b>
Förändring av rörelsekapital	-9 462	18 748	-53 046	42 886
<b>Kassaflöde från den löpande verksamheten</b>	<b>-5 669</b>	<b>14 497</b>	<b>-49 977</b>	<b>15 308</b>
Kassaflöde från investeringar	-1 069	2 611	-7 126	-15 034
<b>Summa kassaflöde före finansiering</b>	<b>-6 738</b>	<b>17 108</b>	<b>-57 103</b>	<b>274</b>
<b>Kassaflöde från finansieringsverksamheten</b>	<b>-</b>	<b>-</b>	<b>-</b>	<b>-</b>
<b>Periodens kassaflöde</b>	<b>-6 738</b>	<b>17 108</b>	<b>-57 103</b>	<b>274</b>
Likvida medel vid periodens början	30 679	63 936	81 044	80 770
<b>Likvida medel vid periodens slut</b>	<b>23 941</b>	<b>81 044</b>	<b>23 941</b>	<b>81 044</b>

## Nyckeltal

TSEK	2011 okt-dec	2010 okt-dec	2011 jan-dec	2010 jan-dec
<b>Periodens kassaflöde</b>	<b>-6 738</b>	<b>17 108</b>	<b>-57 103</b>	<b>274</b>
Kassaflöde / aktie före och efter utspädning (SEK) <sup>1</sup>	-0,05	0,13	-0,44	0,00
			<b>2011-12-31</b>	<b>2010-12-31</b>
Soliditet			65,0%	82,3%
Antal aktier			130 316 055	128 583 867
Eget kapital per aktie (SEK)			1,17	3,07

<sup>1</sup> Nyckeltal avseende kassaflöde per aktie är baserat på vägt genomsnittligt antal aktier för respektive period.

## Moderbolagets resultaträkning i sammandrag

TSEK	2011 okt-dec	2010 okt-dec	2011 jan-dec	2010 jan-dec
Nettoomsättning	3 423	1 756	9 128	4 509
<b>Bruttovinst</b>	<b>3 423</b>	<b>1 756</b>	<b>9 128</b>	<b>4 509</b>
Administrationskostnader	-3 074	-1 595	-8 264	-4 102
<b>Rörelseresultat</b>	<b>349</b>	<b>161</b>	<b>864</b>	<b>407</b>
Resultat från andelar i dotterföretag	-10 500	-46 000	-240 570	-46 000
Finansiella poster	0	1	4	3
<b>Periodens resultat</b>	<b>-10 151</b>	<b>-45 838</b>	<b>-239 702</b>	<b>-45 590</b>

## Moderbolagets balansräkning i sammandrag

TSEK	2011-12-31	2010-12-31
Immateriella tillgångar	381	507
Materiella anläggningstillgångar	27	49
Finansiella anläggningstillgångar	180 135	344 699
<b>Summa anläggningstillgångar</b>	<b>180 543</b>	<b>345 255</b>
Övriga kortfristiga fordringar	233	62 373
Likvida medel inkl kortfristiga placeringar	325	1 042
<b>Summa omsättningstillgångar</b>	<b>558</b>	<b>63 415</b>
<b>S:a Tillgångar</b>	<b>181 101</b>	<b>408 670</b>
Eget kapital	172 733	407 262
Övriga kortfristiga skulder	8 368	1 408
<b>S:a Eget kapital &amp; skulder</b>	<b>181 101</b>	<b>408 670</b>

## Not 1 Rörelseförvärv 2011

Den 31 augusti förvärvade koncernen 51% av aktierna i det onoterade bolaget Destiny Wireless Ltd för 15,5 MSEK.

Destiny Wireless som arbetar inom Business Solutions har varit partner till Anoto under många år.

Koncernen tar genom förvärvet ett steg uppåt i värdekedjan och kommer härigenom nämare den marknad där koncernens tjänster och produkter saluförs.

Under perioden fram till den 31 december bidrog dotterföretaget med 16,2 MSEK till koncernens nettointäkter.

Om förvärvet inträffat per den 1:e januari uppskattar företagsledningen att bidraget till Anotos nettointäkter skulle blivit 52,6 MSEK.

### Effekter av förvärv 2011

Det förvärvade företags nettotillgångar vid förvärvstidpunkten:

(KSEK)	
Immateriella anläggningstillgångar	1 319
Materiella anläggningstillgångar	1 088
Varulager	495
Kundfordringar och övriga fordringar	22 545
Likvida medel	44
Räntebärande skulder	-14 949
Leveranörsskulder och övriga skulder	-34 482
<b>Netto identifierbara tillgångar och skulder</b>	<b>-23 940</b>
Innehav utan bestämmande inflytande (49%)	11 731
Koncerngoodwill	27 759
<b>Överförd ersättning</b>	<b>15 550</b>

Koncerngoodwill har fastställts preliminärt i avvaktan på slutlig värdering av tillgångar och skulder.

### Goodwill

I goodwillvärdet ingår utökade säljresurser, kundkontakter och en utökad närvaro på den brittiska marknaden.

Ingen del av goodwillen förväntas vara skattemässigt avdragsgill.

### Förvärvsrelaterade utgifter

Förvärvsrelaterade utgifter uppgår till 2,8 MSEK och avser arvoden till konsulter i samband med due dilligence. Dessa utgifter har redovisats som övriga rörelsekostnader i rapport över totalresultat.

### Överförd ersättning

(KSEK)	
Livida medel	5 173
Emitterade aktier	5 174
Reglering fordringar	5 203
<b>Total ersättning</b>	<b>15 550</b>

Verkligt värdet på de 1 732 188 aktier som utfärdats som den del av den överförda ersättningen som erlagts för Destiny Wireless Ltd baseras på priset på Anoto aktien vid förvärvstidpunkten.

## Not 2 Goodwill

Baserat på koncernens resultat och kassaflöde per den 30:e september har impairment testen för goodwill uppdaterats.

De förväntade intäkterna i testet för de kommande åren baseras på volymer som diskuterats med kunder och partners.

Intäkterna har uppräknats de kommande 4 åren med 5% årligen och därefter en evig tillväxt om 2%. Kostnaderna baseras på budget för kommande år och en årlig ökning med 3%. WACCen har höjts till 15% för att spegla den ökade risk som är hänförlig till Anotos likviditetsrisk. Testet visade ett återvinningsvärde som understeg bokfört värde med 230 MSEK. Goodwillen har följaktligen skrivits ner med detta belopp.

### Not 3 Rörelseförvärv efter periodens utgång

Den 12:e januari förvärvade Anoto 100% av aktierna i det onoterade brittiska bolaget Ubiquitous Systems Ltd för 12,8 MSEK. Ubiquitous Systems Ltd som arbetar inom Business Solutions har varit partner inom Anotos nätverk under många år. Koncernen tar genom förvärvet ett steg uppåt i värdekedjan och kommer härigenom närmare den marknad där koncernens tjänster och produkter saluförs. Det uppskattade tillskottet till koncernens nettoförsäljning från förvärvet förväntas uppgå till ca 10 MSEK på årsbasis. Bokslutet för det förvärvade bolaget är ännu inte färdigställt men den förväntade effekten på koncernens goodwill väntas uppgå till 12,8 MSEK.

Den 16 januari fattade styrelsen i Anoto Group beslut om emission av aktier i samband med förvärvet av Xpaper teknologin från vår USA baserade partner Talario LLC till värde motsvarande 5,1 MSEK. Xpaper gör det enkelt att använda Anotos teknik för digital penna och papper tillsammans med andra programvaror och pappersdokument. Målsättningen är att integrera Talarios utskriftshantering och datafångsthantering tillsammans med web tjänster inom Anotos produkterbjudande. Den initialt förväntade effekten på koncernens nettoförsäljning till följd av förvärvet väntas uppgå till 2 MSEK på årsbasis. Xpaper kommer redovisas som en förvärvad immateriell rättighet och kommer skrivas av över den förväntade ekonomiska livslängden.

	Ubiquitous Systems Ltd	Xpaper technology
Överförd ersättning (KSEK)	12 829	5 077
Antal emitterade aktier	4 706 324	2 014 702

Verkligt värdet på de 6 721 026 aktier som utfärdats baseras på priset på Anoto aktien vid förvärvstidpunkten.