



## **Anoto Group - Delårsrapport januari – juni 2007**

- Omsättningen under andra kvartalet ökade med 107% till 30 (15) Mkr.
- Koncernens bruttomarginal för andra kvartalet uppgick till 65% (79), bruttoresultatet ökade dock med 70% till 20 (11) Mkr. Bruttomarginalen för hela perioden uppgick till 73% (79) eller 63 (43) Mkr.
- Resultat före avskrivningar uppgick under andra kvartalet till -10 (-36) Mkr. För hela perioden uppgick resultatet före avskrivningar till 5 (-47) Mkr.
- Resultat efter skatt uppgick under andra kvartalet till -13 (-46) Mkr och för hela perioden till -4 Mkr (-60).
- Resultat per aktie uppgick under andra kvartalet till -0,10 (-0,36) kr och för hela perioden till -0,03 kr (-0,47).
- Kassaflödet för andra kvartalet uppgick till -2 (-30) Mkr och för hela perioden till -12 Mkr (35).

### **Verksamheten**

- Antalet aktiva formuläranvändare ökade till ca 66 000 st, en ökning med 10% jämfört med föregående kvartal och 78% mot föregående år.
- Anotos årliga partnerkonferens anordnades i Malmö med ca 150 besökare från 28 länder.
- Anoto började sälja digitala pennor under egen logotyp. Anotos egen penna, som tillverkas av Maxell, kommer endast att säljas till partners. Målet är att kunna erbjuda komplettare produkter för att komma snabbare till marknaden.
- Anotos amerikanska partner LiveScribe presenterade sin nya plattform på D5 konferensen i San Diego.



## **VD Anders Norlings kommentarer:**

### ***Förbättrad omsättning och resultat***

Efter ett starkt första kvartal fortsatte vi under andra kvartalet att se en markant förbättring mot samma period föregående år, med en omsättningsökning på 107% och en bruttovinst som var 70% bättre. Att kassan var i princip oförändrad mot tidigare kvartal visar också att vi är på god väg mot ett finansiellt stabilt bolag.

Resultatet för hela perioden januari-juni visar ett positivt resultat före avskrivningar på ca 5 Mkr och det är med stor tillförsikt som vi ser fram emot det andra halvåret.

### ***Hög aktivitet inom Forms Solutions***

Antalet nya användare inom Forms Solutions ökade under kvartalet med 6000 st eller 10%. I stort sett hela tillväxten kan hänföras till Europa och USA. I Asien pågår en mängd pilotinstallationer som förväntas bidra till tillväxten andra halvåret 2007.

Vi fortsätter med paketeringen av våra lösningar och under andra kvartalet lanserades Anotos egen digitala penna, tillverkad av Maxell. Pennan säljs såväl som en del av Anotos paketerade lösningar som separat till kunder inom Forms Solutions. Vår första paketerade lösning, AFS 1.0, som lanserades under första kvartalet, har mottagits väl och försäljningen har kommit igång bra.

I juni hölls Anotos årliga partnerkonferens och som vanligt var intresset mycket stort. Totalt kom ca 150 deltagare från 76 bolag och 28 länder. En majoritet av talarna representerade sjuk- och hälsovårdssektorn och bland annat fick vi veta att Novartis Italy mottagit Novartis globala IT pris för dess Anoto baserade lösning för hantering av läkemedelsprover. Lösningen används idag av 800 läkemedelskonsulenter i hela Italien.

Den tidigare aviserade omorganisationen med ett utökat fokus på Forms Solution samt ett flertal rekryteringar inom sälj och marknad, såväl i Europa som USA, är nu i stort sett klara och vi räknar med att under hösten kunna angripa prioriterade sektorer inom Forms Solution med full kraft.

### ***Nylanseringar inom Interactive Media***

På D5 konferensen i San Diego lanserade vår amerikanska partner, Livescribe, ([www.livescribe.com](http://www.livescribe.com)), sina nya produkter baserat på Anotos teknik. Lanseringen har mottagits positivt och LiveScribe har fått stort genomslag i media. LiveScribe vänder sig initialt med applikationer mot college marknaden i USA. Produkterna förväntas börja säljas under fjärde kvartalet i år och Anoto kommer att erhålla royalty baserat på försäljningen.

Vår andra stora amerikanska partner inom Interactive Media, Leapfrog ([www.leapfrog.com](http://www.leapfrog.com)), har nyligen lanserat sin nya produkt, Fly Fusion Pentop Computer.

Samarbetet med DNP i Japan fortgår enligt plan.

### ***Första royaltyintäkterna inom Anoto Technology***

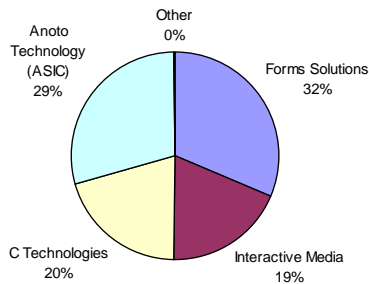
Under andra kvartalet lanserades de första mobiltelefonerna innehållande IP-block från Anoto. Royalty intäkter från dessa uppgick till ca 2 Mkr och vi räknar med stark tillväxt inom detta område de kommande kvartalen.

## Verksamheten

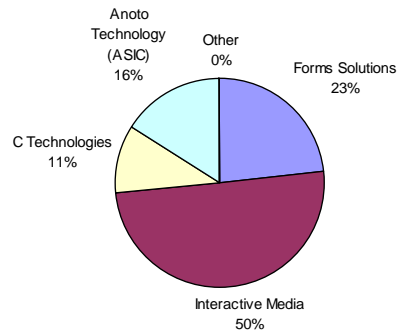
Affärsområdet Anoto Content & Applications har utvecklats varför enbart Anoto's traditionella verksamhet kvarstår. Verksamheten fördelas på fem tillämpningsområden:

- Forms solutions
- Interactive Media
- Personal Productivity
- Anoto Technology (ASIC)
- C Technologies

Nettoomsättning per tillämpningsområde Apr-Jun 2007

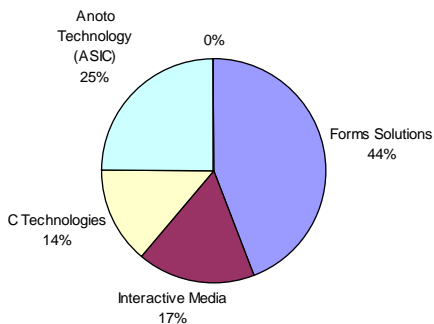


Nettoomsättning per tillämpningsområde Jan-Jun 2007

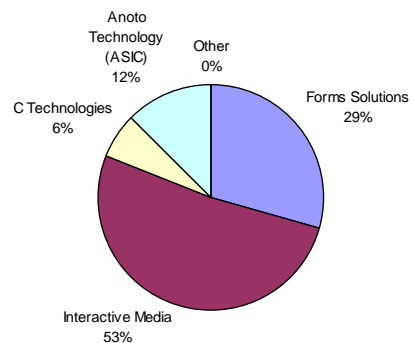


Forms Solution svarade för 32% av andra kvartalets omsättning men omsättningen är förhållandevis jämt fördelad mellan de olika tillämpningsområdena.

Bruttoresultat per tillämpningsområde Apr-Jun 2007

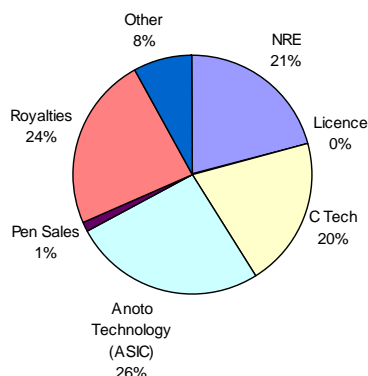


Bruttoresultat per tillämpningsområde Jan-Jun 2007

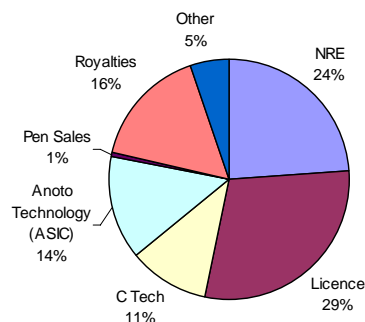


Forms Solutions höga bruttomarginaler medförde att 44% av kvartalets bruttoresultat är hänförligt till detta tillämpningsområde.

Nettoomsättning per intäktslag Apr-Jun 2007



Nettoomsättning per intäktslag Jan-Jun 2007

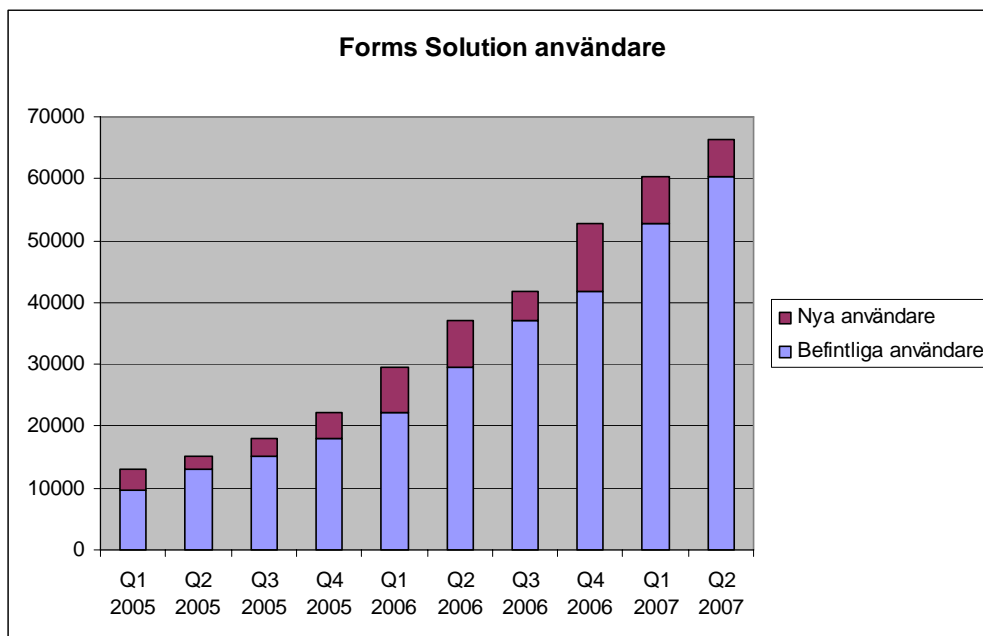


Löpande royalty- och produktförsäljningsintäkters (Royalties, C Tech, ASIC, Pen Sales och Other) andel av nettoomsättningen uppgick under kvartalet till 72%. Under kvartalet påbörjades även försäljning av Anotos egen formulärpenna vilken rapporteras under rubriken, Pen Sales.

**Forms Solutions**

Forms Solutions fokuserar på system, tjänster och produkter riktade mot företag, primärt med inriktning mot formulärhantering. Anotos partners är bland annat systemintegratörer, mjukvaruutvecklare och IT-konsulter. Dessa tillhandahåller i sin tur sina företagskunder med anpassade lösningar med Anoto funktionalitet. Anotos strategi är att försäljning och leverans ska ske via dessa partners. Anoto erhåller intäkt per använd digital penna per tidsenhet.

Antalet aktiva formuläranvändare uppgår till ca 66 000 en ökning med 78 % på helårsbasis och 10% jämfört med föregående kvartal. Större delen av ökningen kan hänföras till Europa och USA. I Asien pågår en mängd pilotinstallationer som förväntas bidra till tillväxten andra halvåret 2007





### **Interactive Media**

*I detta tillämpningsområde används Anotos teknologi i produkter som bygger på en kombination av digitalt material (böcker, kort eller liknande) och en digitalpenna som möjliggör omedelbar feedback i form av tal, ljud eller liknande. Konceptet används bl. a. för lärande/undervisande produkter som är enkla, intuitiva och underhållande för användaren.*

Aktiviteten inom Interactive Media är mycket hög med Leapfrogs lansering av Fly Fusion samt det intensifierade samarbetet med såväl DNP som vår nya amerikanska partner, LiveScribe.

Under våren har försäljningen av Leapfrogs Fly Pentop Computer fortgått på lägre nivåer. Detta beroende på att kategorin är mycket cyklisk med största delen av försäljningen under fjärde kvartalet.

Leapfrog har under juli månad lanserat FLY Fusion som är en uppföljare till FLY Pentop Computer. FLY Fusion, vars målgrupp är elever från 10 år och uppåt, innehåller ett helt set av applikationer för läxhjälp, anteckningar m.m. FLY Fusion kommer att säljas för \$ 79.99 och applikationer går att köpa för mellan \$ 1.99 och \$29.99 per styck.

### **Personal Productivity**

*Tillämpningsområdet Personal Productivity fokuserar på att utveckla och sälja produkter som hjälper enskilda användare att förbättra sin dagliga effektivitet och kommunikation. Dessa produkter erbjuds via partners och riktar sig mot slutkonsumenter. Det omfattar digitala pennor, PC applikationer och applikationer för mobiltelefoner.*

Försäljningen av anteckningslösningar till slutkonsument fortgår på låga nivåer.

### **Anoto Technology**

*Anoto Technology utvecklar och säljer Anotos grundteknologi i form av ASICs och IP block. Inom detta område levererar alternativt licensierar Anoto moduler, komponenter och funktionsblock för integrering i kundens produkt eller komponent. Dessa produkter kan vara andra pennliknande enheter, mobiltelefoner, tillbehör eller komponenter till dessa.*

Under kvartalet har de första mobiltelefonerna innehållande Anotos IP block för videoteknologi sålts till slutkund. Anoto får royalty baserat på antalet sålda mobiltelefoner vilket kommer ha en väsentlig inverkan på omsättning och resultat framöver.

Anoto ser fortsatt stora affärsmöjligheter inom Anoto Technology och arbetar aktivt med affärsutveckling med såväl existerande som nya kunder.

### **C Technologies**

*C Technologies produkter, av vilka läspennan C-Pen är mest känd, bygger på en integration av digital kamerateknik med avancerad bildbehandling i produkter med låg strömförbrukning och hög prestanda*

Försäljningen av C-Pen 20 fortgår enligt plan. Utrullningen av den tidigare kommunicerade ordern till Kina har påbörjats men ligger dock efter den ursprungliga tidsplanen. Utveckling av nya kompletterande applikationer till C-Pen 20 har påbörjats.



## **Anoto Group AB koncernen andra kvartalet 2007 i siffror**

### ***Omsättning och resultat för andra kvartalet (april-juni)***

Omsättningen för andra kvartalet ökade med 107 % till 30 (15) Mkr. Ökningen förklaras av en ökad försäljning inom samtliga bolagets tillämpningsområden. Det är bland annat det första kvartalet med royaltointäkter från IP block i mobiltelefoner, vilka svarade för 2 (0) Mkr.

Bruttovinsten ökade med 70 % till 20 (11) Mkr eller i procent 65% (79). Minskningen i bruttomarginal förklaras av en större andel intäkter från tillämpningsområdena C Technologies och Anoto Technology.

Resultatet före avskrivningar utgör -10 (-36) Mkr.

Försäljnings-, administrations- och forskningskostnader utgjorde -33 (-54) Mkr varav avskrivningar svarade för -4 (-6). Minskningen jämfört med föregående år förklaras till största del av nedläggningen av Anoto Content & Applications i Oakland 0 (-13) Mkr.

Rörelseresultatet för andra kvartalet var -14 (-42) Mkr.

### ***Kassaflöde (april-juni)***

Kassaflödet från den löpande verksamheten uppgick under kvartalet till 3 (-34) Mkr. Det positiva kassaflödet förklaras av att den första delbetalningen på 17 Mkr från licensavtalet med DNP inkommit under kvartalet.

Kassaflöde för kvartalet utgjorde -2 (-30) Mkr, och har belastats med nettoinvesteringar på -3 (-5) Mkr.

### ***Finansiering och likviditet***

Koncernens likvida medel inklusive kortfristiga placeringar uppgick vid periodens slut till 168 (247) Mkr.

### ***Anoto Group AB***

Anoto Group AB utgör ett renodlat holdingbolag med ett begränsat antal koncernfunktioner och personal. Omsättningen för perioden uppgick till 8 (10) Mkr och resultatet före skatt till 1 (1) Mkr. Likvida medel inklusive kortfristiga placeringar uppgick vid periodens utgång till 114 (221) Mkr. Investeringar uppgår till 0 (0) Mkr.

### ***Redovisningsprinciper***

Denna delårsrapport är upprättad i enlighet med IAS 34, Delårsrapportering. För information om tillämpade redovisningsprinciper hänvisas till årsredovisningen 2006. Redovisningsprinciperna är oförändrade jämfört med de som tillämpades 2006.

### ***Risker och osäkerhetsfaktorer***

Utöver de risker som beskrivs i Anoto Groups årsredovisning 2006, se not 5 för utförligare beskrivning av bolagets riskexponering och riskhantering, bedöms inte några väsentliga risker ha tillkommit.

### ***Aktiedata***

Bolagets aktie är noterad på OMX Nordiska Börs i Stockholms Mid Cap-lista. Vid rapportperiodens utgång uppgår antalet aktier till 128.538.867 vartill kom 6.575.960 utestående teckningsoptioner varav 0 st bedöms ha ett värde per 2007-06-30.



### **Ägarstruktur**

Antalet aktieägare i Anoto Group är vid utgången av rapportperioden 8.415 st och 54 % av aktierna har utländska ägare. Aktierna ägs till 87 % av institutionella och industriella ägare. De största ägarna vid rapporteringstidpunkten är Norden Technology AS, Swedbank Robur fonder, SEB Enskilda ASA, DNB, Sofa och Barclays Bank. Dessa äger tillsammans 47% av antalet aktier i Anoto Group.

### **Optionsprogram**

Inom ramen för olika incitamentsprogram har moderföretaget ställt ut optionsrätter. I samband med satsningen på Anoto Content & Applications i Oakland, USA gavs det under 2005 och 2006 ut 2,9 miljoner optioner till personalen inom detta område. Då verksamheten lagts ned och samtlig personal övergått i annan verksamhet kommer dessa optioner ej att utnyttjas och kostnaden för dessa kommer framöver ej längre belasta koncernens resultat. På årsstämman 2007 beslutades om två nya optionsprogram omfattande 1.150.000 optioner vilka ännu ej tilldelats någon anställd. Om alla kvarstående program utnyttjas fullt ut uppgår den totala utspädningen till ca 4 %.

### **Utsikter för 2007**

#### **Koncernen**

Licensavtalet med LiveScribe Inc inom Content & Applications området samt omorganisationen av Anoto Technology (ASIC) möjliggör ett ökat fokus och en ökad satsning på Forms Solutions. Som en följd av detta förväntas under 2007 en fortsatt stark tillväxt av aktiva användare av Forms Solutions.

#### **Kvartalsrapportering**

Tredje kvartalet	7 november 2007
Bokslutskommuniké 2007	7 februari 2008
Årsstämma	15 maj 2008

Styrelsen och verkställande direktören försäkrar att halvårsrapporten ger en rättvisande översikt av företagets och koncernens verksamhet, ställning och resultat samt beskriver väsentliga risker och osäkerhetsfaktorer som företaget och de företag som ingår i koncernen står inför.

Lund den 7 augusti 2007

Märtha Josefsson

Hans Otterling  
Ordförande

Christer Fåhraeus

Håkan Eriksson

Bernard Gander

Hiroshi Yoshioka

Stein Revelsby

Anders Norling  
Verkställande direktör

## Granskningsrapport

### **Inledning**

Vi har utfört en översiktlig granskning av delårsrapporten för Anoto Group AB (publ.) per 30 juni 2007 och den sexmånadersperiod som slutade per detta datum. Det är styrelsen och verkställande direktören som har ansvaret för att upprätta och presentera denna delårsrapport i enlighet med IAS 34 och årsredovisningslagen. Vårt ansvar är att uttala en slutsats om denna delårsrapport grundad på vår översiktliga granskning.

### **Den översiktliga granskningens inriktning och omfattning**

Vi har utfört vår översiktliga granskning i enlighet med Standard för översiktlig granskning SÖG 2410 *Översiktlig granskning av finansiell delårsinformation utförd av företagets valda revisor*. En översiktlig granskning består av att göra förfrågningar, i första hand till personer som är ansvariga för finansiella frågor och redovisningsfrågor, att utföra analytisk granskning och att vidta andra översiktliga granskningsåtgärder. En översiktlig granskning har en annan inriktning och en betydligt mindre omfattning jämfört med den inriktning och omfattning som en revision enligt Revisionsstandard i Sverige RS och god revisions sed i övrigt har. De granskningsåtgärder som vidtas vid en översiktlig granskning gör det inte möjligt för oss att skaffa oss en sådan säkerhet att vi blir medvetna om alla viktiga omständigheter som skulle kunna ha blivit identifierade om en revision utförts. Den uttalade slutsatsen grundad på en översiktlig granskning har därför inte den säkerhet som en uttalad slutsats grundad på en revision har.

### **Slutsats**

Grundat på vår översiktliga granskning har det inte kommit fram några omständigheter som ger oss anledning att anse att delårsrapporten inte, i allt väsentligt, är upprättad för koncernens del i enlighet med IAS 34 och årsredovisningslagen samt för moderbolagets del i enlighet med årsredovisningslagen.

Malmö den 7 augusti 2007

Deloitte AB

Per-Arne Pettersson  
Auktoriserad revisor

**Resultaträkning i sammandrag**
**Koncernen**

(Belopp i tkr)	Not	Kvartal 2		Halvår		Helår	
		April - Juni 2007	April - Juni 2006	Jan - Juni 2007	Jan - Juni 2006	Jan - Dec 2006	Jan - Dec 2005
Nettoomsättning		30 066	14 543	86 197	54 764	108 725	113 230
Kostnad för sålda varor / tjänster		(10 541)	(3 068)	(23 035)	(11 631)	(30 321)	(33 835)
<b>Bruttoresultat</b>		<b>19 525</b>	<b>11 475</b>	<b>63 162</b>	<b>43 133</b>	<b>78 404</b>	<b>79 395</b>
Försäljnings-, administrations- & forskningskostnader		(33 238)	(53 755)	(68 538)	(102 327)	(210 223)	(159 162)
Andel i intresseföretags resultat		-	-	-	-	-	(8)
Övriga rörelseposter		(485)	-	69	-	-	-
<b>Rörelseresultat</b>		<b>(14 198)</b>	<b>(42 280)</b>	<b>(5 307)</b>	<b>(59 194)</b>	<b>(131 819)</b>	<b>(79 775)</b>
Resultat från andelar i koncernföretag		(123)	(769)	(123)	(769)	(769)	70 457
Övriga finansiella poster		1 002	(2 614)	1 389	137	794	(4 446)
<b>Resultat efter finansiella poster</b>		<b>(13 319)</b>	<b>(45 663)</b>	<b>(4 041)</b>	<b>(59 826)</b>	<b>(131 794)</b>	<b>(13 764)</b>
Minoritetens andel		68	-	(77)	-	41	-
<b>Resultat före skatt</b>		<b>(13 251)</b>	<b>(45 663)</b>	<b>(4 118)</b>	<b>(59 826)</b>	<b>(131 753)</b>	<b>(13 764)</b>
Skatt		3	(298)	(364)	(376)	(1 208)	(120)
<b>Årets resultat</b>		<b>(13 248)</b>	<b>(45 961)</b>	<b>(4 482)</b>	<b>(60 202)</b>	<b>(132 961)</b>	<b>(13 884)</b>
Årets resultat från pågående verksamhet		(13 248)	(32 466)	(4 482)	(38 055)	(80 602)	(7 831)
Årets resultat från avvecklad verksamhet	1	-	(13 495)	-	(22 147)	(52 359)	(6 053)
<b>Nyckeltal:</b>							
Bruttomarginal		64,9%	78,9%	73,3%	78,8%	72,1%	70,1%
Rörelsemarginal		Neg	Neg	Neg	Neg	Neg	Neg
Resultat per aktie (kr) <sup>1</sup>		(0,10)	(0,36)	(0,03)	(0,47)	(1,03)	(0,11)
Resultat per aktie efter utspädning (kr) <sup>1</sup>		(0,10)	(0,36)	(0,03)	(0,47)	(1,03)	(0,11)

<sup>1</sup> Nyckeltal avseende Resultat per aktie är baserat på vägt genomsnittligt antal aktier och utestående teckningsoptioner för respektive perioder. Endast teckningsoptioner där nuvärdet på teckningskursen är lägre än stamaktiens verkliga värde ingår i underlaget.

**Balansräkning i sammandrag**

(Belopp i tkr)	<b>Koncernen</b>			
	2007-06-30	2006-06-30	2006-12-31	2005-12-31
Immateriella tillgångar	336 530	352 631	343 324	357 536
Materiella anläggningstillgångar	3 662	5 877	3 512	3 568
Finansiella anläggningstillgångar	4 916	5 216	5 080	5 346
Övriga omsättningstillgångar	61 500	49 876	45 220	128 200
Likvida medel inkl kortfristiga placeringar	167 857	246 658	179 841	211 490
<b>S:a Tillgångar</b>	<b>574 465</b>	<b>660 258</b>	<b>576 977</b>	<b>706 140</b>
Eget kapital hänförligt till aktieägare i Anoto Group AB	454 568	526 541	458 237	555 690
Eget kapital hänförligt till minoritetsintresse	2 077	-	1 959	-
Långfristiga avsättningar	-	4 231	4 150	4 231
Långfristiga skulder	557	-	578	-
Kortfristiga avsättningar	4 329	9 352	1 529	28 021
Övriga kortfristiga skulder	112 934	120 134	110 524	118 198
<b>S:a Eget kapital &amp; skulder</b>	<b>574 465</b>	<b>660 258</b>	<b>576 977</b>	<b>706 140</b>

**Förändring av eget kapital**

	<b>Koncernen</b>			
	Jan - Juni 2007	Jan - Juni 2006	Jan - Dec 2006	Jan - Dec 2005
<b>Ingående balans</b>	<b>460 196</b>	<b>555 690</b>	<b>555 690</b>	<b>385 629</b>
Nyemission	-	27 261	28 596	365
Förändring minoritetsintresse	77	-	1 959	181 859
Återvunnen moms avseende emissionskostnader	-	-	-	175
Kostnader för tilldelning av optioner	2 764	4 021	7 896	1 190
Omräkningsdifferenser	(1 910)	(230)	(980)	356
Periodens resultat	(4 482)	(60 201)	(132 965)	(13 884)
<b>Utgående balans</b>	<b>456 645</b>	<b>526 541</b>	<b>460 196</b>	<b>555 690</b>

**Kassaflödesanalys**

(Belopp i tkr)	<b>Koncernen</b>					
	April - Juni 2007	April - Juni 2006	Jan - Juni 2007	Jan - Juni 2006	Jan - Dec 2006	Jan - Dec 2005
Resultat efter finansiella poster	(13 319)	(45 663)	(4 041)	(59 825)	(131 798)	(13 764)
Justering för poster som inte ingår i kassaflödet:						
Förändring av avsättningar	(1 364)	(12 560)	(1 709)	(18 669)	(26 215)	(931)
Avskrivningar och nedskrivningar	3 780	6 493	9 907	12 650	28 317	26 299
Resultat från koncern- och intresseföretag	123	769	123	769	4	(70 449)
Kostnader för tilldelning av optioner	826	2 086	2 764	4 021	7 896	1 190
Övriga finansiella poster	(1 002)	2 614	(1 389)	(137)	(794)	4 446
Betald skatt	3	(299)	(364)	(376)	(295)	(114)
<b>Kassaflöde från den löpande verksamheten före förändringar av rörelsekapitalet</b>	<b>(10 953)</b>	<b>(46 560)</b>	<b>5 291</b>	<b>(61 567)</b> #	<b>(122 885)</b>	<b>(53 323)</b>
Förändring av rörelsekapital	13 579	12 464	(13 495)	80 260	73 642	60 251
<b>Kassaflöde från den löpande verksamheten</b>	<b>2 626</b>	<b>(34 096)</b>	<b>(8 204)</b>	<b>18 693</b>	<b>(49 243)</b>	<b>6 928</b>
Nettoinvesteringar	(3 345)	(4 833)	(3 129)	(9 965)	(14 190)	(14 933)
<b>Summa kassaflöde före finansiering</b>	<b>(719)</b>	<b>(38 929)</b>	<b>(11 333)</b>	<b>8 728</b>	<b>(63 433)</b>	<b>(8 005)</b>
<b>Finansiering:</b>						
Nyemissioner		12 359	-	27 261	28 596	187 635
Nyemissionskostnader			(21)		578	(5 776)
Förändring av långfristig skuld	(37)					
Av minoriteten tillskjutet kapital			-		2 000	
Övriga finansiella poster	1 002	(2 614)	1 389	(631)	794	(4 446)
Återvunnen moms avseende emissionskostnader					-	175
Övriga poster	(1 952)	(967)	(2 019)	(189)	(184)	81
<b>Årets kassaflöde</b>	<b>(1 706)</b>	<b>(30 151)</b>	<b>(11 984)</b>	<b>35 169</b>	<b>(31 649)</b>	<b>169 664</b>
Likvida medel vid periodens början *	169 563	276 809	179 841	211 490	211 490	41 826
<b>Likvida medel vid periodens slut *</b>	<b>167 857</b>	<b>246 658</b>	<b>167 857</b>	<b>246 659</b>	<b>179 841</b>	<b>211 490</b>
<i>Kassaflöde från pågående verksamhet</i>	-	-15267	(11 984)	58 857	17 686	175 717
<i>Kassaflöde från avvecklad verksamhet</i>	-	(14 884)	-	(23 688)	(49 335)	(6 053)

\* Likvida medel avser kassa, bank och kortfristiga placeringar

**Nyckeltal**
**Koncernen**

	April - Juni 2007	April - Juni 2006	Jan - Juni 2007	Jan - Juni 2006	Jan - Dec 2006	Jan - Dec 2005
Årets kassaflöde (tkr)	(1 706)	(30 151)	(11 984)	35 169	(31 649)	169 664
Kassaflöde / aktie (kr) <sup>2</sup>	(0,01)	(0,23)	(0,09)	0,27	(0,25)	1,42
Kassaflöde / aktie (kr) efter utspädning <sup>2</sup>	(0,01)	(0,23)	(0,09)	0,27	(0,25)	1,40

	2007-06-30	2006-06-30	2006-12-31	2005-12-31
Soliditet	79,1%	79,7%	79,4%	78,7%
Antal aktier <sup>3</sup>	128 583 867	128 658 885	128 583 867	128 744 414
Eget kapital per aktie (kr) <sup>3</sup>	3,53	4,09	3,56	4,32

<sup>2</sup> Nyckeltal avseende Kassaflöde per aktie är baserat på vägt genomsnittligt antal aktier och utestående teckningsoptioner för respektive perioder. Endast teckningsoptioner där nuvärdet på teckningskursen är lägre än stamaktiens verkliga värde ingår i underlaget.

<sup>3</sup> Inklusive utestående teckningsoptioner (07-06-30: 0 st; 06-06-30: 0 st; 06-12-31: 0 st; 05-12-31: 2 209 213 st) Endast teckningsoptioner där nuvärdet på teckningskursen är lägre än stamaktiens verkliga värde ingår i underlaget.

**Moderbolagets resultaträkning**

(Belopp i tkr)	April - Juni 2007	April - Juni 2006	Jan - Juni 2007	Jan - Juni 2006	Jan - Dec 2006	Jan - Dec 2005
Nettoomsättning	7 691	10 065	14 971	24 852	41 513	34 591
Bruttovinst	7 691	10 065	14 971	24 852	41 513	34 591
Administrationskostnader	(8 097)	(7 123)	(14 848)	(17 647)	(32 743)	(33 773)
Rörelseresultat	(406)	2 942	123	7 205	8 770	818
Finansiella poster	1 799	(1 728)	1 928	(5 715)	(120 906)	(421 383)
Periodens resultat	1 393	1 214	2 051	1 490	(112 136)	(420 565)
Resultat per aktie före utspädning, kr	0,01	0,01	0,02	0,01	(0,87)	(3,27)
Resultat per aktie efter utspädning, kr	0,01	0,01	0,02	0,01	(0,87)	(3,27)

**Moderbolagets balansräkning**

(Belopp i tkr)	2007-06-30	2006-06-30	2006-12-31	2005-12-31
Immateriella tillgångar	824	753	792	752
Materiella anläggningstillgångar	147	190	190	89
Finansiella anläggningstillgångar	344 700	344 700	344 700	344 700
Övriga omsättningstillgångar	6 838	8 508	3 615	3 057
Likvida medel inkl kortfristiga placeringar	113 923	221 390	143 570	259 880
<b>S:a Tillgångar</b>	<b>466 432</b>	<b>575 541</b>	<b>492 867</b>	<b>608 478</b>
Eget kapital	453 132	563 382	451 080	534 631
Avsättningar	-	-	-	1 790
Övriga kortfristiga skulder	13 300	12 159	41 787	72 057
<b>S:a Eget kapital &amp; skulder</b>	<b>466 432</b>	<b>575 541</b>	<b>492 867</b>	<b>608 478</b>



<b>Not 1 Avvecklad verksamhet - Resultat</b>	April - Juni 2007	April - Juni 2006	Jan - Juni 2007	Jan - Juni 2006	Jan - Dec 2006	Jan - Dec 2005
Intäkter	-	-	-	-	752	-
Kostnader	-	(13 578)	-	(23 561)	(52 151)	(6 053)
Förlust vid avyttring av tillgångar	-	-	-	-	-	-
<b>Resultat före skatt</b>	-	<b>(13 578)</b>	-	<b>(23 561)</b>	<b>(51 399)</b>	<b>(6 053)</b>
Skatt	-	(299)	-	(376)	(480)	-
<b>Årets resultat från avvecklad verksamhet</b>	-	<b>(13 877)</b>	-	<b>(23 937)</b>	<b>(51 879)</b>	<b>(6 053)</b>

<b>Not 2 Avvecklad verksamhet - Kassaflöde</b>	April - Juni 2007	April - Juni 2006	Jan - Juni 2007	Jan - Juni 2006	Jan - Dec 2006	Jan - Dec 2005
Resultat efter finansiella poster	-	(13 578)	-	(23 561)	(51 399)	(6 053)
Avskrivningar	-	394	-	533	1 107	-
Kostnader för tilldelning av optioner	-	681	-	2 165	4 937	-
Betald skatt	-	(299)	-	(376)	(480)	-
Investeringar	-	(2 082)	-	(2 449)	(3 500)	-
<b>Årets kassaflöde</b>	-	<b>(14 884)</b>	-	<b>(23 688)</b>	<b>(49 335)</b>	<b>(6 053)</b>

## För mer information

Välkommen att delta i Anotos telefonkonferens för media och finansanalytiker den 7 Augusti klockan 10.00.

Dag: Tisdag den 7 Augusti 2007  
Tid: 10.00  
Telefonnummer: +44 (0) 207 162 0125  
Ange: Anoto

Eller kontakta:  
Mats Blom  
CFO  
Tel +46 46 540 12 48

Årsredovisningen finns tillgänglig på Anoto Group AB:s hemsida [www.anoto.com](http://www.anoto.com). Ingen tryckt version kommer att produceras men en utskrift av den digitala versionen kan rekvireras från bolaget.

**Anoto Group AB** (publ) org. nr. 556532-3929  
Emdalavägen 18  
223 69 Lund  
Telefon: +46 46 540 12 00  
[www.anoto.com](http://www.anoto.com)