

ANOTO

DELÅRSRAPPORT

Q4 / 2014

© 2014 ANOTO

Anoto group är världsledande inom lösningar för digitalt skrivande vilket möjliggör snabb och pålitlig överföring av handskrivna text till digital form. Anoto verkar genom ett globalt partnersnätverk som fokuserar på användarvänliga lösningar för effektiv insamling, överföring och lagring av data inom olika affärsområden som t.ex. hälso- och sjukvård, bank och finans, transport och logistik samt utbildning. Anoto Group har ca 100 anställda och har sitt huvudkontor i Lund. Bolaget har även kontor i Basingstoke samt Wetherby (Storbritannien), Boston samt Los Angeles (USA) och Tokyo (Japan). Anoto Group AB:s aktie är noterad på NASDAQ OMX Stockholm Small Cap-lista under tickern ANOT.

Den här rapporten publicerades den 6 februari 2015, kl. 08.30

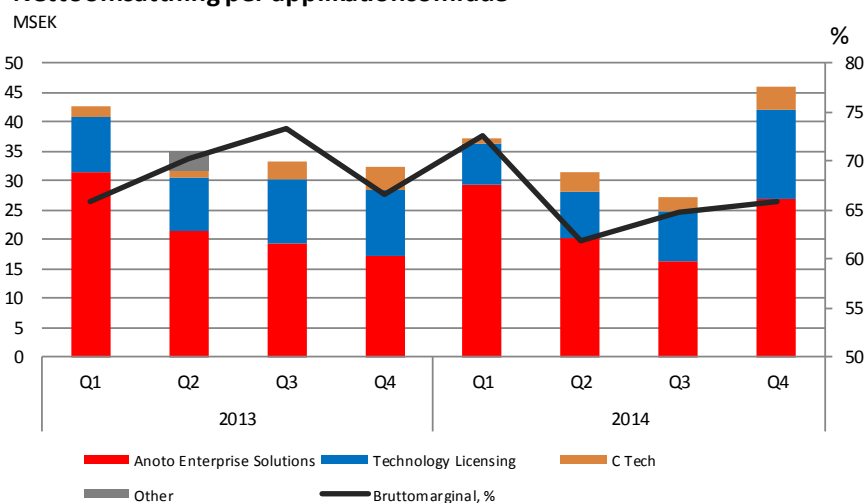
För mer information: www.anoto.com

DELÅRSRAPPORT JANUARI-DECEMBER 2014

- Omsättningen för perioden uppgick till 141 (144) MSEK. Omsättningen för kvartalet uppgick till 46 (33) MSEK.
- Bruttomarginalen för perioden uppgick till 67% (68). Bruttomarginalen för kvartalet uppgick till 66% (61). Bruttoresultatet för perioden uppgick till 94 (97), och bruttoresultatet för kvartalet uppgick till 30 (20) MSEK.
- Resultat före av- och nedskrivningar (EBITDA) för perioden uppgick till -49 (-79) MSEK och för kvartalet till -4 (-16) MSEK.
- Resultat efter skatt för perioden uppgick till -63 (-168) MSEK, och resultat efter skatt för kvartalet till -6 (-93).
- Resultatet per aktie före och efter utspädning under perioden uppgick till -0,13 (-1,03) SEK och för kvartalet till -0,01 (-0,42) SEK.
- Kassaflödet för perioden blev -3 (2) MSEK och för kvartalet 2 (3). Kassaflödet från den löpande verksamheten före förändring av rörelsekapitalet för perioden blev -56 (-83) och för kvartalet -6 (-19). Kassaflödet från finansieringsverksamheten för perioden blev 114 (95) MSEK och för kvartalet 55 (44) MSEK.

Nyckeltal	2014	2013	2014	2013
	Okt-Dec	Okt-Dec	Jan-Dec	Jan-Dec
Nettoomsättning, MSEK	46	33	141	144
Bruttoresultat	30	20	94	97
Bruttomarginal, %	66	61	67	68
Rörelseresultat, MSEK	-4	-90	-56	-163
Resultat efter skatt, MSEK	-6	-93	-63	-168
Resultat per aktie				
före och efter utspädning, SEK	-0,01	-0,42	-0,13	-1,03
Kassaflöde, MSEK	2	3	-3	2
Likvida medel vid periodens slut, MS	4	7	4	7

Nettoomsättning per applikationsområde



KOMMENTARER FRÅN VD

Ökar takten

Omsättningen för det fjärde kvartalet uppgick till 46,0 MSEK jämfört med 27,1 MSEK i det tredje kvartalet. Bruttomarginalen i kvartalet var 66% jämfört med 65% i det föregående kvartalet. Rörelseomkostnaderna uppgick till 34,0 MSEK jämfört med 34,7 MSEK i det föregående kvartalet. Resultat före avskrivningar (EBITDA) uppgick till -3,7 MSEK jämfört med -20,2 MSEK för det föregående kvartalet. Kassaflödet i kvartalet uppgick till 2,0 MSEK, inklusive nettoinbetalningar om 52 MSEK från den företrädesemission som genomfördes i kvartalet. Inkluderat i kassaflödet finns även återbetalningen av skulden till vår tidigare kontraktstillverkare Zastron på 11,2 MSEK samt återbetalning av bryggfinansiering uppgående till 7,4 MSEK. samt en ökning av rörelsekapitalet med 39,9 MSEK.

Intäkterna i det fjärde kvartalet var 70% högre än under det tredje kvartalet som en följd av en större affär med T-systems i Tyskland samt ytterligare intäkter från verksamhetsområden inom utbildning, röstning och interaktiva skärmar.

Med T-Systems signerades ett avtal om migrering av koncernens 800 Telekom Shops till Anotos nyligen lanserade Live™ Pen 2 och Anoto Live™ mjukvarulösning som en del av en övergång till en Virtual Desktop miljö och vi levererade 5 000 pennor.

Smartmatic köpte 10 000 användarlicenser som en del av deras åtagande för dess exklusivitet inom röstning och man arbetar för närvarande med ett flertal projekt i Afrika, Mellanöstern och Latinamerika. Intäkterna från Smartmatic bokades mot det förskott som erhöles under 2012 och hade ingen effekt på likviditeten under kvartalet.

T-Study köpte 15 000 pennor och 40 000 licenser för dess verksamhet i Kina och Steelcase köpte 5 000 pennor till sin Interactive Whiteboard verksamhet under det fjärde kvartalet.

We-inspire arbetar med att bygga upp ett återförsäljarnätverk i USA och arbetar även med att utöka sitt nätverk av återförsäljare i Europa. Bene, som för närvarande är den största partnern till We-inspire i Europa, håller på med att öka sin försäljningsverksamhet. Bland de kunder som installerade We-inspire system under det fjärde kvartalet märks bland andra BMW och energibolaget OMV Group.

Ett stort projekt med ett av världens största IT-företag framskrider väl. Målet är att lansera en serie interaktiva skärmar med inbyggd digital skrivfunktionalitet under det andra halvåret i år. Initiala målgrupper är formgivare inom fordons-, underhållnings- och kreativa näringar. Aktivitetsnivån relaterat till denna kund ökade betydligt under det fjärde kvartalet och vi behövde skjuta till projektet ytterligare resurser. En betydande del av utvecklingskostnaden täcks av NRE-intäkter.

Under kvartalet etablerade vi kontakt med ett antal utvalda tillverkare av stora touch-skärmar. Baserat på samma koncept som för mindre skärmar har vi för avsikt att kombinera Anoto Live Surface™ mönsterfilm med touch-teknik för att hantera den snabbt växande marknaden för stora väggmonterade interaktiva displayer för användning i mötesrum. Så snart fler stora 4K och 5K (42"-85") skärmar blir tillgängliga på marknaden kommer Anotos teknologi att kunna kombineras med de vanligaste touch-teknologier, P-Cap eller IR-optiska ramar för att förstärka pennprestanda. Skärmtillverkare kan uppnå bättre pris i förhållande till prestanda genom att kombinera en "tillräckligt bra" touch (för storleken på ett finger) med ultrahög precision Anoto Live Surface™ från Anoto. Dessa stora skärmar kan också användas som touch-bord och man kan föreställa sig flera personer som sitter runt bordet gör skisser, anteckningar och pålägg av innehåll. Skärmar kan också, i likhet med vår interaktiva We-inspire lösning för väggar, tas fram för användning endast med penna till en väsentligt lägre kostnad än skärmar som kombinerar touch och penna. Vi räknar med en snabbt ökande marknad för penn-applikationer med lanseringen av Microsoft Windows 10 senare i år.

Den pågående utvecklingen av en infrastruktur för back-end, Anoto Live Services™ är högt prioriterad. Målet är att stödja partners och användare med systemförvaltning, konfiguration av pennor, nedladdning av mjukvarukomponenter samt att öppna upp för 3:e parts applikationsutvecklare. Anoto är idag det enda företaget som kan leverera en plattform för digitalt skrivande till partners som vill kombinera mindre skärmar och enheter med ultrastora interaktiva väggar eller stora interaktiva skärmar och samtidigt inkludera realtidsöverföring av skrivande eller skissande på papper som samt har sina skräddarsydda paletter eller pekplattor för pennkontroll och genvägar. Vår målsättning är att vi tillsammans med våra partners ska ta samarbetslösningar till nästa nivå.

Anoto Sverige har tecknat ett nytt hyresavtal och kommer att flytta till nya lokaler på Mobile Heights Center i Lund från och med 1 september. Flytten till det nya kontoret kommer, förutom att föra Anoto närmare Lunds universitet och andra expansiva IT- och konsultföretag, också leda till årliga besparingar på mer än 4 miljoner kronor.

Företrädesemissionen som genomfördes under det fjärde kvartalet tecknades till 90% vilket resulterade i en nettolikvid på 52 miljoner.

UTSIKTER

Aktivitetsnivån är hög och verksamheten ökar takten inom alla områden. Anoto Enterprise Solutions förbereder nu två stora anbud inom sjukvårds- och försäkringsbranschen. We-inspire arbetar med att etablera distributörer och återförsäljare i USA och Europa. Slutliga avtalsförhandlingar med den stora OEM-partner avseende interaktiva skärmar har inletts och Anoto arbetar även med ytterligare möjligheter inom stora interaktiva skärmar. Rörelsens omkostnader kommer under det första kvartalet att öka något på grund av snäva tidsramar och planer för produktlansering med den nya OEM-partnern senare i år, inklusive kostnader för material, testning samt ytterligare konsulter. Vi förväntar oss att det utestående konvertibellånet kommer konverteras till fulla varför ingen negativ kassaflödeseffekt, utöver räntorna i januari, kommer uppstå.



Stein Revelsby

CEO Anoto Group

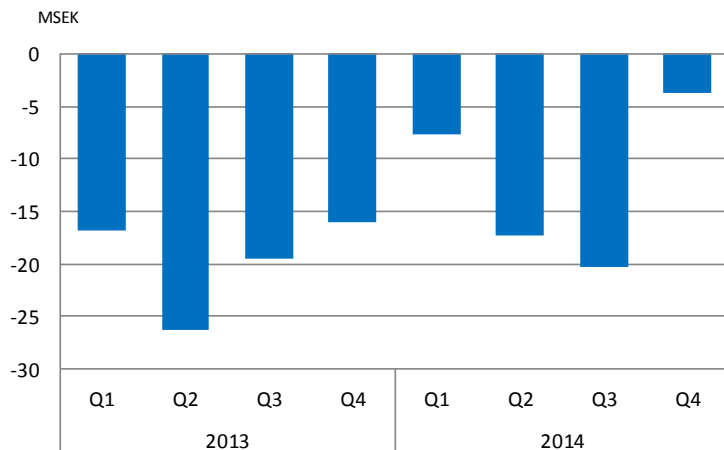
EN PARTNERDRIVEN AFFÄRSMODELL

Anotos verksamhet fördelas på tre verksamhetsområden: Anoto Enterprise Solutions, Technology Licensing (utbildning, antecknande, röstning, interaktiva pekskrmar) och C Technologies. Inom dessa tre områden erhåller vi intäkter i fem skilda kategorier - licenser, royalty, digitala pennor, NRE (ingenjörstid) och övrigt.

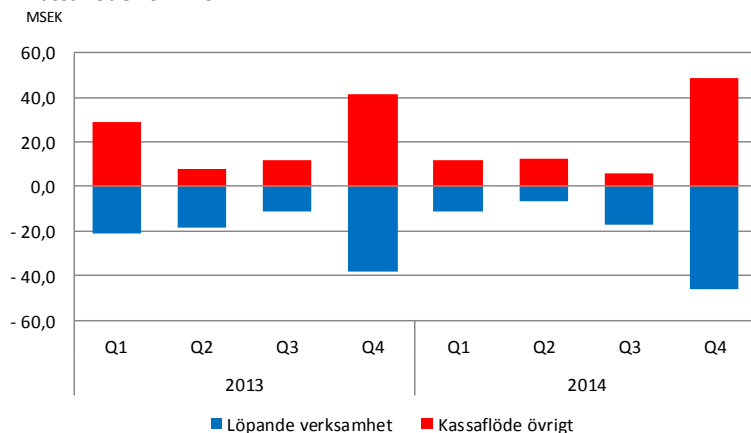
MSEK	2014	2013	2014	2013
	Okt-Dec	Okt-Dec	Jan-Dec	Jan-Dec
Licensintäkter	5	6	29	30
Royaltyintäkter	7	5	15	19
Digitala pennor	28	16	82	76
NRE	3	2	5	10
Övrigt	2	5	10	10
Totalt	46	33	141	144

*Digitala pennor inkluderar C-Pen

EBITDA 2012-2014



Kassaflöde 2012-2014



ANOTO ENTERPRISE SOLUTIONS

Business Solutions fokuserar på system, produkter och tjänster till företag, primärt med inriktning mot datainsamling och formulärhantering. Erbjudandet, Pen Solutions, omfattar lösningar för att skapa ett formulär i digitalt format, digital bearbetning av handskrivna formulär och automatisk generering av en digital version av ett dokument med handskrivna signaturer och anteckningar. Anoto har en indirekt affärsmodell och säljer via partners såsom systemintegratörer, mjukvaruutvecklare och IT-konsulter. Dessa tillhandahåller i sin tur till sina företagskunder anpassade lösningar baserade på Anotos teknologi.

Försäljningen under kvartalet var 27 MSEK vilket är 10 MSEK högre än motsvarande period föregående år. Vi levererade cirka 10.000 pennor till partners och kunder inom Business Solutions under det tredje kvartalet.

Tyskland

T-Systems/T-Mobile

Med T-Systems signerades ett avtal om migrering av koncernens 800 Telekom Shops till Anotos nyligen lanserade Live™ Pen 2 och Anoto Live™ mjukvarulösning som en del av en övergång till en Virtual Desktop miljö och vi levererade 5 000 pennor.

Anoto Live™ lösningar för digitalt skrivande är en central komponent inom kontraktsskrivnings- och arkiveringslösningen i alla Telekom Shops i Tyskland. Pappers processer effektiviseras och kritiska data hanteras säkert vilket förbättrar effektiviteten i hela företaget samtidigt som kundupplevelsen förbättras. Kunder som registrerar sig för tjänster skriver kontrakt som måste bli säkert registrerade och arkiverade, samtidigt som kunden förses med en kopia av avtalet. Miljontals avtal behandlas varje år.

Storbritannien

Vår marknadsnärvaro har utökats i England och Skottland, speciellt inom vårdsektorn. Under november lanserades den andra delen av Nurse Tech Fund för NHS truster, något som mest sannolikt kommer ha en positiv effekt på investeringar inom NHS under 2015.

Sverige

Vår partner Phoniro ökade sin marknadsnärvaro med ytterligare ca 750 pennor inom hemtjänsten och har även gjort åtagande för ytterligare leveranser under 2015.

Turkiet

Den nya krypteringsmodulen för Live™ Pen 2 har tagits väl emot av den finansiella marknaden och har köpts för två st strategiska pilottester hos större finansiella institutioner.

Indien

Våra ansträngningar inom affärsutveckling i Indien visar fortsatt resultat genom en utökning av tjänster levererade inom landsbygdsutveckling av vår partner Geeks.

Japan

Vår strategiska partner DNP har lanserat lösningar för personliga anteckningar baserad på vår nya penna, LivePen-2 och tillsammans med partnern Hitachi bearbetar de större möjligheter inom försäkringssektorn.

MSEK	2014	2013	2014	2013
	Okt-Dec	Okt-Dec	Jan-Dec	Jan-Dec
Nettoomsättning	27	17	93	89
Bruttoresultat	19	11	64	61

TECHNOLOGY LICENSING

Kunder inom Technology Licensing utvecklar och säljer produkter baserade på Anotos teknologi och digitala pennor. Huvuderbjudandet, Interactive Solutions, riktar sig mot utbildningsmarknaden. Interactive Solutions skapar en lärandemiljö som är mer inriktad på individen och där det traditionella klassrummet ersätts av en mer studentcentrerad och interaktiv inställning till undervisning. Andra slutkundsprodukter är pedagogiska leksaker, produkter för visuell kommunikation och produkter för personligt bruk. Slutkunder till dessa produkter är både konsumenter och företag. Sedan 2012 har Anoto etablerat två nya tillämpningsområden i samarbete med partners; lösningar för röstning och digitala skrivlösningar för dataskärmar.

Försäljningen under perioden var 15 MSEK vilket var 3 MSEK högre än motsvarande period föregående år.

Smartmatic köpte 10 000 användarlicenser som en del av deras åtagande för dess exklusivitet inom röstning och man arbetar för närvarande med ett flertal projekt i Afrika, Mellanöstern och Latinamerika. Bolaget uppskattar sin marknadsandel på den globala valteknologimarknaden till cirka 50%. Företaget meddelade nyligen att Lord Mark Malloch-Brown, före detta biträdande generalsekreterare i FN, vice ordförande i Världsbanken, och minister i brittiska utrikesdepartementet har accepterat rollen som styrelseordförande. Intäkterna från Smartmatic bokades mot det förskott som erhöles under 2012 och hade ingen effekt på lividiteten under kvartalet.

T-Study köpte 15 000 pennor och 40 000 licenser under kvartalet. Totalt under året köpte man 60 000 pennor och licenser. T-Study som är Anoto strategiska partner i Kina stärktes genom ett kapitaltillskott om 6,5 MUSD under det andra halvåret 2014 och planerar för stark tillväxt under 2015.

We-inspire fokuserade på att knyta till sig återförsäljare i USA och arbetar i nära samarbete med ledande mjukvaruföretag och högprofilerade slutanvändare, särskilt inom underhållnings- och kreativa branscher, i syfte att förstärka vårt sälj- och marknadskraft. Anoto tar även en mer aktiv roll inom Europa och supportade av utvecklingsteamet i Österrike för vi nu diskussioner med större återförsäljare inom AV industrin. Bene, som för närvarande är den största partnern till We-inspire i Europa, håller på med att öka sin försäljningsverksamhet. Bland de kunder som installerade We-inspire system under det fjärde kvartalet märks bland andra BWM och energibolaget OMV Group.

Ett stort projekt med ett av världens största IT-företag utökades och framskrider väl. Målet är att lansera en serie interaktiva skärmar med inbyggd digital skrivfunktionalitet under det andra halvåret i år. Vi har inlett de slutliga kontraktsförhandlingarna och är för närvarande begränsade av konfidentialitetsavtal. Vi räknar dock med att kunna avslöja mer detaljer under det andra kvartalet i år.

Vi etablerade också kontakt med ett antal utvalda tillverkare av stora touch-skärmar. Baserat på samma koncept som för mindre skärmar som vi har för avsikt att kombinera Anoto Live Surface™ mönsterfilm med touch-teknik för att hantera en snabbt växande marknaden för stora väggmonterade interaktiva displayer för mötesrum. Det finns cirka 4 miljoner mötesrum hos företag enbart i USA och vi förväntar oss att det kommer att uppstå en snabbt växande affärsmöjlighet när företag vill byta från projektorbaserade interaktiva whiteboards till stora högupplösta, interaktiva skärmar. Vi räknar även med en snabbt ökande marknad för penn-applikationer med lanseringen av Microsoft Windows 10 senare i år.

Livescribe sålde cirka 40 000 enheter under det fjärde kvartalet och lanserade Echo Desktop, en uppdatering till sin Livescribe Desktop programvara för hantering anteckningar och penn-sändningar som skapats med den prisbelönta Echo Smartpen. I tillägg, genom ett nytt partnerskap med Anoto och vår Live PDF tjänst (www.livepdf.net), kan de kunder som har Echo och Sky WiFi Smartpen nu skriva ut vilket dokument som helst och överföra handskrift och skisser gjorda med sin Smartpen.

	2014	2013	2014	2013
MSEK	Okt-Dec	Okt-Dec	Jan-Dec	Jan-Dec
Nettoomsättning	15	12	39	42
Bruttoresultat	9	8	26	29

C TECHNOLOGIES

C Technologies utvecklar, tillverkar och säljer C-Pen®, en lösning som innefattar handhållen scanner och programvara för teckenigenkänning. C-Pen registrerar tryckt information som text, siffror och koder, avkodar informationen och överför den till datorer och smartphones. Produkterna är tillgängliga genom eget varumärke och under andra varumärken via OEM-partners.

Försäljningen under kvartalet var 4 MSEK vilket är i nivå med motsvarande period föregående år.

En neddragning av verksamheten genomfördes under det föregående året. C Technologies säljer fortsatt produkter till OEM-kunder samt i utvalda detaljhandelskanaler.

MSEK	2014	2013	2014	2013
	Okt-Dec	Okt-Dec	Jan-Dec	Jan-Dec
Nettoomsättning	4	4	10	10
Bruttoresultat	2	2	4	4

ANOTO GROUP AB

Anoto Group AB är holdingbolag med ett begränsat antal koncernfunktioner.

REDOVISNINGSPRINCIPER

Denna delårsrapport i sammandrag för koncernen har upprättats i enlighet med IAS 34. Delårsrapportering samt tillämpliga bestämmelser i årsredovisningslagen. Delårsrapporten för moderbolaget har upprättats i enlighet med årsredovisningslagen kapitel 9, Delårsrapport. För koncernen och moderbolaget har samma redovisningsprinciper och beräkningsgrunder tillämpats som i den senaste årsredovisningen.

RISKER OCH OSÄKERHETSFAKTORER

Koncernens likvida medel uppgick vid periodens slut till 3,9 MSEK vilket är en minskning med 3,1 MSEK jämfört med likvida medel vid årets början.

Anotos likviditet är inte tillräcklig för verksamhetens behov under den kommande tolv månadersperioden. Såvida inte bolagets intjäningsförmåga förbättrats tror bolaget att det kan visa sig nödvändigt att utnyttja styrelsens bemyndigande att emittera nya aktier eller konvertibler med eller utan avsteg från aktieägarnas företrädesrätt. Baserat på detta anser styrelsen att kvartalsrapporten skall upprättas i enlighet med going concern principen.

Det konvertibellån som utgavs i juni 2014 förfaller i februari. I händelse av full konvertering minskar bolagets beräknade utbetalningar med 17,7 MSEK.

Utöver de risker som beskrivs i Anoto Groups årsredovisning 2013 bedöms inte några väsentliga risker ha tillkommit. (Se not 4 i årsredovisningen 2013 för utförligare beskrivning av bolagets riskexponering och riskhantering.)

TRANSAKTIONER MED NÄRSTÅENDE

Aurora Investment Ltd (dotterbolag till TStone), en av de största aktieägarna i Anoto Group, har varit representerade i styrelsen sedan årsstämman i maj 2010. Under innevarande år har Anoto sålt tjänster och produkter till bolag inom TStone gruppen till ett värde av 13,8 MSEK. Transaktionerna har genomförts under normala affärsvillkor.

Antonio Mugica, representerande Anotos näst störste ägare (Goldeigen Kapital) och tillika VD för Anotos partner Smartmatic, har varit ledamot av styrelsen i Anoto Group sedan årsstämman 2014. Faktureringen till Smartmatic uppgick till 3,7 MSEK under perioden. Transaktionerna har genomförts under normala affärsvillkor.

HÄNDELSER EFTER BOKSLUTSDAGEN

Inga väsentliga händelser har inträffat efter bokslutsdagen.

AKTIEDATA

Bolagets aktie är noterad under tickern ANOT på Small Cap-listan på NASDAQ OMX Nordiska börs i Stockholm. Vid rapportperiodens utgång uppgår antalet aktier till 698 353 534.

Den riktade emissionen om 19 291 639 aktier som ägde rum i mars gjordes till 0,85 kr per aktie, baserat på genomsnittskursen under de föregående 20 handelsdagarna. Kapitaltillskottet före kostnader uppgick till 16,4 MSEK.

Företrädesemissionen under det fjärde kvartalet som genomfördes till teckningskursen 0,25 SEK ledde till en ökning av antalet aktier med 245 000 000 och försåg bolaget med ett kapitaltillskott om 61,2 MSEK före emissionskostnader.

OPTIONSPROGRAM

4,6 miljoner aktieoptioner tilldelats VD Stein Revelsby och 2,3 miljoner aktieoptioner har tilldelats Dennis Ladd, EVP Products & Technology under under Anotos incitaments program 2014/2017 med en teckningskurs om 0,61 kr.

KONVERTIBLER

Konvertiblerna kommer att kunna konverteras till aktier i Bolaget under tiden 2 februari 2015 till och med den 6 februari 2015. Konvertering kommer att kunna ske till aktier med en konverteringskurs motsvarande en rabatt om 15% av den volymvägda genomsnittspriset på aktien under 10 dagar före konverteringsperiodens början.

Stein Revelsby, VD

Informationen är sådan som Anoto Group AB (publ.) ska offentliggöra enligt lagen om börs- och clearingverksamhet eller lagen om handel med finansiella instrument. Informationen lämnades för offentliggörande den 6 februari 2015 kl. 08:30.

En videopresentation av kvartalsrapporten kommer finnas tillgänglig från kl 09.00 den 6 februari och en webkonferens kommer hållas kl 11.00 samma dag. För mer information se www.anoto.com/investors.

Kalender 2015

Årsredovisning 14 april

Q1 rapport 8 maj

AGM 13 maj

För ytterligare information

Kontakta:

Stein Revelsby, VD
Tel. +46 (0)733 45 12 05

eller

Dan Wahrenberg, CFO
Tel. +46 (0)733 45 12 00

Anoto Group AB (publ.) org. nr. 556532-3929
Box 4106
SE-227 22 Lund
Tel.: +46 46 540 12 00
www.anoto.com

FINANSIELLA RAPPORTER

Rapport över totalresultat i sammandrag

not	2014	2013	2014	2013
	Okt-Dec	Okt-Dec	Jan-Dec	Jan-Dec
TSEK				
Nettoomsättning	46 004	33 314	141 465	144 306
Kostnad för sålda varor / tjänster	-15 730	-12 995	-47 196	-46 832
Bruttoresultat	30 274	20 319	94 269	97 474
Försäljnings-, administrations- & forskningskostnader	-39 372	-39 026	-160 845	-185 417
Övriga rörelseposter	4 743	-71 138	10 327	-75 508
Rörelseresultat	-4 355	-89 845	-56 249	-163 451
Övriga finansiella poster	-2 797	-2 961	-7 241	-4 839
Resultat före skatt	-7 152	-92 806	-63 490	-168 290
Skatt	666	-12	639	-12
Periodens resultat	-6 486	-92 818	-62 851	-168 302
Övrigt totalresultat				
Periodens omräkningsdifferenser vid omräkning av utländska verksamheter	-2 922	2 624	-8 841	5 194
Periodens övrigt totalresultat	-2 922	2 624	-8 841	5 194
Periodens summa totalresultat	-9 408	-90 194	-71 692	-163 108
Periodens resultat hänförligt till:				
Moderbolagets ägare	-5 965	-91 112	-62 038	-166 231
Innehav utan bestämmande inflytande	-521	-1 706	-813	-2 071
Periodens summa resultat	-6 486	-92 818	-62 851	-168 302
Periodens totalresultat hänförligt till:				
Moderbolagets ägare	-8 367	-87 791	-69 337	-161 226
Innehav utan bestämmande inflytande	-1 041	-2 403	-2 355	-1 882
Periodens summa totalresultat	-9 408	-90 194	-71 692	-163 108
Nyckeltal				
Bruttomarginal	65,8%	61,0%	66,6%	67,5%
Rörelsemarginal	Neg	Neg	Neg	Neg
Resultat per aktie före och efter utspädning (sek)	-0,01	-0,42	-0,13	-1,03
Genomsnittligt antal utestående aktier före och efter utspädning*	559 293 002	221 682 065	473 688 069	162 858 591

*exklusive utfärdade aktieoptioner

Rapport över finansiell ställning för koncernen i sammandra

TSEK	2014-12-31	2013-12-31
Immateriella tillgångar	78 972	71 318
Materiella anläggningstillgångar	2 046	3 084
Finansiella anläggningstillgångar	4 482	3 605
Summa anläggningstillgångar	85 500	78 007
Varulager	20 553	27 985
Kundfordringar	36 979	27 502
Övriga omsättningstillgångar	19 916	31 347
Summa kortfristiga fordringar	56 895	58 849
Likvida medel inkl kortfristiga placeringar	3 909	7 008
Summa omsättningstillgångar	81 357	93 842
S:a Tillgångar	166 857	171 849
Eget kapital hänförligt till moderbolagets ägare	78 242	82 657
Innehav utan bestämmande inflytande	-16 198	-16 770
Summa eget kapital	62 044	65 887
Låneskulder	0	1 011
Summa långfristiga skulder	0	1 011
Kortfristiga avsättningar	498	493
Låneskulder*	36 779	16 313
Övriga kortfristiga skulder	67 536	88 145
Summa kortfristiga skulder	104 813	104 951
S:a Eget kapital & skulder	166 857	171 849

* Inklusive konvertibelt lån om 18 MSEK

Rapport över förändringar i koncernens eget kapital i sammandrag

TSEK	Aktiekapital	Pågående emission	Övrigt tillskjutet kapital	Reserver	Balanserade vinstmedel	Summa eget kapital	Innehav utan bestämmande inflytande	Totalt eget kapital
Ingående balans 1 januari 2013	2 741	0	471 420	2 464	-345 934	130 691	-14 888	115 803
Årets resultat					-166 231	-166 231	-2 071	-168 302
Övrigt totalresultat				5 005		5 005	189	5 194
Summa totalresultat	0	0	0	5 005	-166 231	-161 226	-1 882	-163 108
Nyemission	5 056		97 091			102 147		102 147
Pågående nyemission		884	10 161			11 045		11 045
Eget kapital 31 december 2013	7 797	884	578 672	7 469	-512 165	82 657	-16 770	65 887
Årets resultat					-62 038	-62 038	-813	-62 851
Övrigt totalresultat				-7 299		-7 299	-1 542	-8 841
Summa totalresultat	0	0	0	-7 299	-62 038	-69 337	-2 355	-71 692
Konvertibelt lån					542	542		542
Förvärv				-2 927		-2 927	2 927	0
Nyemissioner	6 170	-884	62 021	0	0	67 307	0	67 307
Eget kapital 31 december 2014	13 967	0	640 693	-2 757	-573 661	78 242	-16 198	62 044

Rapport över kassaflöden för koncernen i sammandrag

TSEK	2014	2013	2014	2013
	Okt-Dec	Okt-Dec	Jan-Dec	Jan-Dec
Resultat efter finansiella poster	-7 152	-92 806	-63 490	-168 290
Avskrivningar	589	73 837	7 283	84 711
Övriga poster som inte ingår i kassaflödet	186	46	5	341
Poster som inte ingår i kassaflödet	775	73 883	7 288	85 052
Kassaflöde före förändringar av rörelsekapitalet	-6 377	-18 923	-56 202	-83 238
Förändring av rörelsefordringar	-23 825	-17 183	-9 091	-15 192
Förändring av varulager	1 896	3 880	7 432	2 931
Förändring av rörelseskulder	-17 994	-7 925	-44 960	6 097
Kassaflöde från den löpande verksamheten	-46 300	-40 151	-102 821	-89 402
Kassaflöde från investeringar	-6 324	-780	-13 899	-3 946
Summa kassaflöde före finansiering	-52 624	-40 931	-116 720	-93 348
Nyemission	51 909	56 085	94 753	94 800
Förändring av långfristiga skulder	2 741	-11 792	18 868	97
Kassaflöde från finansieringsverksamheten	54 650	44 293	113 621	94 897
Periodens kassaflöde	2 026	3 362	-3 099	1 549
Likvida medel vid periodens början	1 883	3 646	7 008	5 459
Likvida medel vid periodens slut	3 909	7 008	3 909	7 008

Nyckeltal

	2014	2013	2014	2013
	Okt-Dec	Okt-Dec	Jan-Dec	Jan-Dec
Periodens kassaflöde (TSEK)	2 026	3 362	-3 099	1 549
Kassaflöde / aktie före och efter utspädning (sek) ¹	0,00	-0,06	-0,01	0,01
			2014-12-31	2013-12-31
Soliditet			46,9%	48,1%
Antal aktier			698 353 534	389 882 641
Eget kapital per aktie (sek)			0,11	0,21

¹ Nyckeltal avseende Kassaflöde per aktie är baserat på vägt genomsnittligt antal aktier och utestående teckningsoptioner för respektive period. Endast teckningsoptioner där nuvärdet på teckningskursen är lägre än stamaktiens verkliga värde ingår i underlaget.

Moderbolagets resultaträkning i sammandrag

TSEK	2014	2013	2014	2013
	Okt-Dec	Okt-Dec	Jan-Dec	Jan-Dec
Nettoomsättning	3 681	2 696	9 556	6 804
Bruttovinst	3 681	2 696	9 556	6 804
Administrationskostnader	-2 281	-1 564	-6 843	-5 565
Rörelseresultat	1 400	1 132	2 713	1 239
Resultat från andelar i dotterföretag	-37 000	-	-37 000	-143 604
Finansiella poster	-1 065	-962	-2 034	-583
Periodens resultat	-36 665	170	-36 321	-142 948

Moderbolagets balansräkning i sammandrag

TSEK	2014-12-31	2013-12-31
Immateriella tillgångar	149	221
Materiella anläggningstillgångar	0	0
Finansiella anläggningstillgångar	114 385	114 385
Summa anläggningstillgångar	114 534	114 606
Övriga kortfristiga fordringar	71 996	103 862
Likvida medel inkl kortfristiga placeringar	120	3 933
Summa omsättningstillgångar	72 116	107 795
S:a Tillgångar	186 650	222 401
Eget kapital	162 829	131 711
Lån	18 486	0
Övriga kortfristiga skulder	5 335	90 690
S:a Eget kapital & skulder	186 650	222 401