

## Delårsrapport januari – juni 2010

- Omsättningen under första halvåret 2010 uppgick till 95 (107) MSEK. Omsättningen under andra kvartalet uppgick till 48 (44) MSEK.
- Bruttomarginalen uppgick det första halvåret till 68 % (72), och bruttoreultatet blev 64 (77) MSEK. Bruttomarginalen under andra kvartalet blev 61 % (78) och bruttovinsten 29 (35) MSEK.
- Resultat före av- och nedskrivningar (EBITDA) uppgick under det första halvåret till -27 (3) MSEK. EBITDA för det andra kvartalet blev -27 (-2) MSEK.
- Resultat efter skatt uppgick för det första halvåret till -35 (-4) MSEK. För andra kvartalet uppgick resultat efter skatt till -28 (-6) MSEK.
- Resultatet per aktie under första halvåret uppgick till -0,27 (-0,03) SEK och för det andra kvartalet -0,22 (-0,04) SEK.
- Kassaflödet för perioden blev -2 (10) MSEK och för det andra kvartalet -7 (-14) MSEK.

### Andra kvartalet 2010 i sammandrag

- Omsättningen ökade med 7 % i andra kvartalet till 48 MSEK.
- Kostnader för omorganisation har belastat det andra kvartalet med 12 MSEK.
- Anoto har under perioden levererat närmare 30 000 digitala pennor.
- I nära anslutning till rapportperioden har styrelsen och Anders Norling överenskommit att Anders Norling skulle lämna posten som VD och Torgny Hellström utsågs till tillförordnad VD.

Nyckeltal	2010 apr-jun	2009 apr-jun	2010 jan-jun	2009 jan-jun	2008 jan-jun	2009 Helår
Nettoomsättning, MSEK	48	44	95	107	59	206
Bruttoreultat, MSEK	29	35	64	77	42	146
Bruttomarginal, %	61	78	68	72	71	71
Rörelseresultat, MSEK	-30	-6	-37	-4	-31	-21
Resultat efter skatt, MSEK	-28	-6	-35	-4	-35	-21
Resultat per aktie, SEK	-0,22	-0,04	-0,27	-0,03	-0,27	-0,16
Kassaflöde, MSEK	-7	-14	-2	10	-57	-18
Likvida medel vid periodens slut, MSEK	79	109	79	109	74	81



Anoto Group är världsledande inom digital penn- och paperteknologi och är skapare av det första kommersiella systemet för digitala pennor och papper, vilket möjliggör snabb och pålitlig överföring av handskrivna text till digital form. Anoto verkar genom ett globalt partnersätverk som fokuserar på användarvänliga formulärlösningar för effektiv insamling, överföring och lagring av data inom olika affärsområden som t. ex. vård, bank och finans, transport och logistik samt utbildning. Anoto Group har ca 110 anställda, kontor i Lund (huvudkontor), Boston och Tokyo. Anoto Group AB:s aktie är noterad på NASDAQ OMX Nordic Small Cap-lista under tickern ANOT. För mer information: [www.anoto.com](http://www.anoto.com)

## VD Torgny Hellströms kommentar

### Ökad försäljning men omstrukturering försämrar resultatet

Som ny verkställande direktör, arbetar jag med styrelsen för att utvärdera bolagets strategiska prioriteringar, tillgångar och resurser för att stödja långsiktig tillväxt.

Som en följd av långa beslutsprocesser för slutkunder inom Anoto Products har vår försäljning till våra partners (kunder) inte utvecklats som väntat. Jämfört med samma period föregående år ser vi något lägre försäljning, som till viss del beror på leveransförseningar inom C Technologies, men också att vi inte haft någon enskild större affär under 2010 så som vi hade 2009. Jag är dock optimistisk inför framtiden, då de signaler jag får från våra partners pekar på god tillväxt.

Partnerrekryteringen och aktiviteterna inom Anoto Products är fortsatt god. Den nya AFS 2.0 plattformen som lanserades under förra kvartalet har blivit väl mottagen i marknaden, men har ännu inte hunnit generera några större försäljningsvolymmer.

Technology & Licensing fortsätter att utvecklas mycket tillfredställande och inom detta område ökade försäljningen med 80 % till 18 MSEK. Förutom ökande leveranser av digitala pennor, ökar även royaltyintäkterna från de under senare år nytillkomna kunderna som framgångsrikt säljer sina produkter baserade på vår teknologi.

Försäljningsintäkterna för det första kvartalet uppgick till 48 (44) MSEK och resultatet blev -28 (-6) MSEK. Under andra kvartalet har viss omorganisation genomförts som medfört att några anställda lämnat bolaget. Resultatet är bl a belastat med 12 MSEK för denna omorganisation som även inkluderar kostnader för byte av verkställande direktör för Anoto koncernen .

C Technologies ligger efter med leveranser på grund av komponentbrist på den internationella marknaden och försäljningen är därför lägre än vad vi räknat med. Orderläget är dock bra och vi räknar med att hämta hem dessa förseningar under hösten.

Försäljningen av komponenter, ASICs, uppgick till 4 MSEK, vilket är något bättre än föregående år. Orderingången och försäljningen av dessa komponenter varierar kraftigt över tid med en avtagande utveckling.

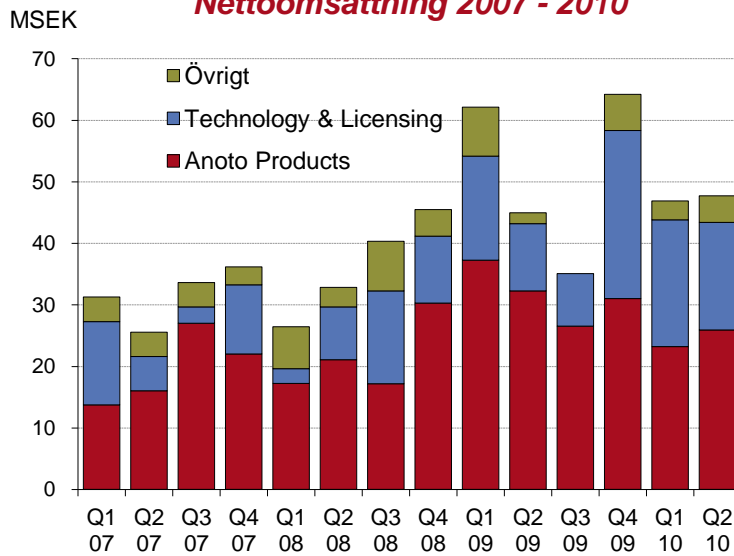
Bruttomarginalen sjönk till 61 % (78), vilket beror dels på att hårdvara utgör en allt större del av försäljningen, dels på nedskrivning av överskott av vissa komponenter i lager. Jag räknar dock med att bruttomarginalen kommer att öka under resten av året.

Vår kassa har under andra kvartalet minskat med 7 MSEK och uppgår vid periodens slut till 79 MSEK. Under perioden har slutreglering skett av restlikviden från avyttringen av större delen av Imaging Technology i slutet av 2008. Den löpande verksamheten hade ett negativt kassaflöde på -5 MSEK.

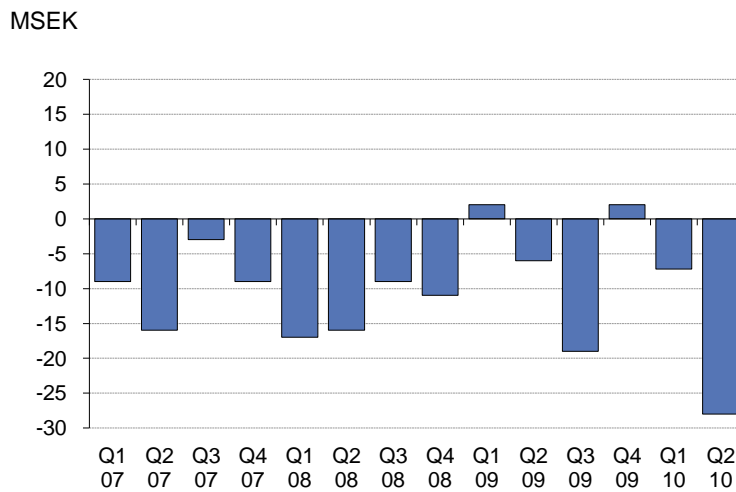
### Utsikter

Den goda försäljningsutvecklingen inom applikationsområdet Technology & Licensing utvecklas väl och följer våra planer. Applikationsområdet Anoto Products med sina längre säljcykler i företagsmarknaden börjar få momentum nu när den globala finansiella krisen lättar. Då vi nu utvärderar de strategiska prioriteringarna, tillgångarna och resurserna är jag positiv till att Anotos produkter och teknologi kommer att medföra en god lönsamhet för såväl Anoto som våra kunder.

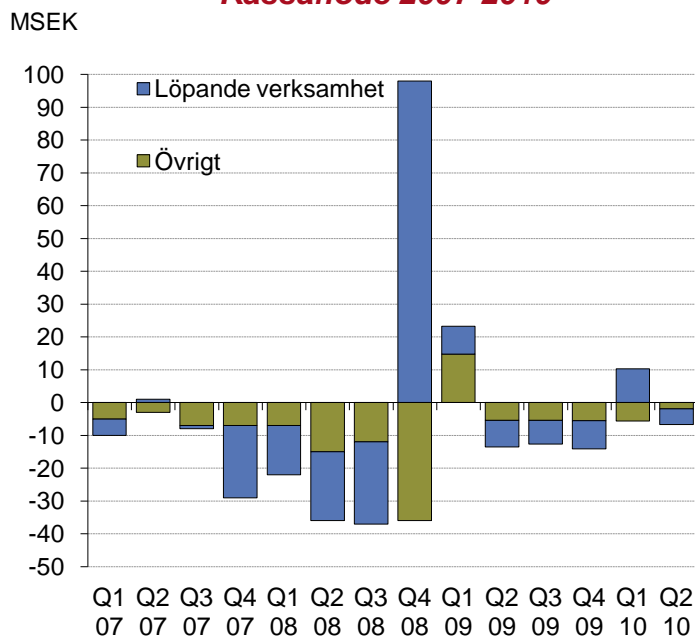
### Nettoomsättning 2007 - 2010



### EBIT 2007-2010



### Kassaflöde 2007-2010



## En partnerdriven affärsmodell

Verksamheten fördelas på två applikationsområden, Anoto Products och Technology & Licensing. Anoto-koncernen erhåller intäkter i fem skilda kategorier: Licenser, royalty, digitala pennor, komponenter och ingenjörstid (NRE).

### Nettoomsättning per intäktskategori

Belopp MSEK	2010 apr-jun	2009 apr-jun	2010 jan-jun	2009 jan-jun	2009 helår
Licensintäkter	10	11	19	25	49
Royaltyintäkter	7	4	16	9	19
Digitala pennor *	24	21	46	46	89
Komponenter	5	4	8	16	22
NRE och övrigt	2	4	6	11	27
<b>Totalt</b>	<b>48</b>	<b>44</b>	<b>95</b>	<b>107</b>	<b>206</b>

\* Digitala pennor inkluderar C-Pen

### Applikationsområde - Anoto Products

Belopp MSEK	2010 apr-jun	2009 apr-jun	2010 jan-jun	2009 jan-jun	2009 helår
Nettoomsättning	26	32	49	70	128
Bruttoresultat	18	24	35	49	86

*Anoto Products fokuserar på system, tjänster och produkter riktade mot företag, primärt med inriktning mot formulärhantering. Anoto har en indirekt affärsmodell och säljer via partners som systemintegratörer, mjukvaruutvecklare och IT-konsulter. Dessa tillhandahåller i sin tur sina företagskunder anpassade lösningar med Anotos teknologi. Försäljning av "färdiga" produkter, bl a befintliga läs- och översättningspennor samt nyutvecklade produkter kan även ske via andra försäljnings- och distributionskanaler.*

Försäljningsutvecklingen inom Anoto Products är så här långt under detta år en besvikelse. Vi har levererat digitala pennor och erhållit licensintäkter till ett stort antal mindre och medelstora projekt. Någon större affär liknande de vi hade i början av 2009 har vi så här långt inte haft under detta år. Vi medverkar dock i flertalet diskussioner med partners och deras slutkunder rörande projekt med stora leveranser av digitala pennor och licenser.

Plattformen AFS 2.0 lanserades i början av detta år. Denna plattform innehåller utökad funktionalitet såsom kryptering och förbättrad användaradministration med fokus på installationer av digitala pennor hos stora företagskunder/slutanvändare. Vi har under det andra kvartalet levererat ett flertal plattformar till såväl gamla som nya partners.

Utvecklingen inom C Technologies och försäljningen av C-Pen produkter är tillfredsställande. Produkterna säljs både under eget och under kunders varumärken (OEM). Försäljningen har även under det andra kvartalet påverkats negativt av leveransproblem från vår tillverkare. Då

orderingsgången fortsatt är god, bedömer vi att leveransförseningarna uppkomna under det första halvåret kommer att hämtas hem under hösten 2010.

OVUM, ett oberoende researchföretag har genomfört en teknisk granskning som beskriver Anoto Forms Solution (AFS) som en banbrytande teknologi som har potential att revolutionera metoder för datainsamling, särskilt de som rör fältbaserad personal. OVUM-rapporten beskriver AFS som en icke påträngande teknologi väl anpassad för ett brett spektrum av företagsmiljöer.

Under det senaste kvartalet har Anoto medverkat i ett flertal mässor och symposier inom Hälso- och sjukvård i såväl i Nordamerika som i Europa. Anotos digitala pennsteknologi får stor uppmärksamhet i dessa sammanhang.

## Applikationsområde - Technology & Licensing

Belopp MSEK	2010 apr-jun	2009 apr-jun	2010 jan-jun	2009 jan-jun	2009 helår
Nettoomsättning	18	10	38	27	63
Bruttoresultat	13	7	28	18	49

*Kunder inom Technology & Licensing utvecklar och säljer egna produkter baserade på Anotos teknologi och digitala pennor. Slutkund till dessa produkter är såväl slutkonsumenter som företagskonsumenter.*

*Produkter som utvecklats är leksaker, inlärnings- och undervisningsprodukter, visuell kommunikation och produkter för personligt bruk. Flera av produkterna är interaktiva och möjliggör ljud- och bildöverföring i realtid med feedback, då man skriver eller vidrör en interaktiv yta, såsom papper, whiteboard eller blädderblock.*

Under de senaste två åren har Anoto etablerat samarbeten med flera företag som verkar inom visuell kommunikation och undervisning. Dessa företag har nu inom sina respektive nischer använt sig av Anotos teknologi för att utveckla sina egna produkter. Vi ser nu effekterna av dessa samarbeten i form av ökad försäljning av digitala pennor och ökande royaltyintäkter.

Kunder inom detta applikationsområde, bl a PolyVision, Acco Brands Europe, Plus och TStudy, beställer löpande digitala pennor för sina produkter.

Royaltyintäkter från LiveScribe ([www.livescribe.com](http://www.livescribe.com)) för första kvartalet 2010 ingår i periodens redovisning.

## **Anoto Group AB**

Anoto Group AB utgör ett renodlat holdingbolag med ett begränsat antal koncernfunktioner. Omsättningen för andra kvartalet uppgick till 1 (-1) MSEK och resultatet före skatt till 0 (0) MSEK. Likvida medel inklusive kortfristiga placeringar uppgick vid periodens utgång till 0 (1) MSEK. Investeringar uppgick till 0 (0) MSEK.

## **Redovisningsprinciper**

Denna delårsrapport är upprättad i enlighet med IAS 34, Delårsrapportering. För information om tillämpade redovisningsprinciper hänvisas till årsredovisningen 2009. Redovisningsprinciperna är oförändrade jämfört med dem som tillämpades 2009.

## **Risker och osäkerhetsfaktorer**

Utöver de risker som beskrivs i Anoto Groups årsredovisning 2009 bedöms inte några väsentliga risker ha tillkommit. (Se not 2 för utförligare beskrivning av bolagets riske exponering och riskhantering.)

## **Aktiedata**

Bolagets aktie är noterad under tickern ANOT på Small Cap-listan på NASDAQ OMX Nordiska börs i Stockholm.

Vid rapportperiodens utgång uppgår antalet aktier till 128 583 867. Inga teckningsoptioner förekommer.

## **Optionsprogram**

För närvarande finns inget utestående optionsprogram.

## **Kalendarium 2010**

Tredje kvartalet	10 november 2010
Bokslutskommuniké	4 februari 2011
Årsstämma	maj 2011

Styrelsen och verkställande direktören försäkrar att halvårsrapporten ger en rättvisande översikt av företagets och koncernens verksamhet, ställning och resultat samt beskriver väsentliga risker och osäkerhetsfaktorer som företaget och de företag som ingår i koncernen står inför.

Lund den 3 augusti 2010

Jörgen Durban  
Ordförande

Charlotta Falvin

Hans Otterling

Paddy Padmanabhan

Stein Revelsby

Joonhee Won

Torgny Hellström  
Verkställande direktör

Denna rapport är inte granskad av Anotos revisorer.

*Informationen är sådan som Anoto Group AB (publ) ska offentliggöra enligt lagen om börs- och clearing verksamhet och/eller lagen om handel med finansiella instrument. Informationen lämnades för offentliggörande den 3 augusti 2010 kl. 08:30.*

## **För ytterligare information**

Kontakta:  
Anders Widesjö  
CFO  
Tel. +46 46 540 12 34

**Anoto Group AB** (publ) org. nr. 556532-3929  
Box 4106, 227 22 Lund  
Telefon: +46 46 540 12 00  
[www.anoto.com](http://www.anoto.com)

## Rapport över totalresultat i sammandrag för koncernen

	Not	Q2	Ackumulerat		Helår	
		apr-jun	apr-jun	jan-jun	jan-jun	jan-dec
TSEK		2010	2009	2010	2009	2009
Nettoomsättning		47 655	44 466	94 546	106 588	205 862
Övriga intäkter		-798	2 394	918	4 327	3 148
Kostnad för sålda varor / tjänster		-17 943	-12 175	-31 206	-33 823	-63 390
<b>Bruttoresultat</b>		<b>28 914</b>	<b>34 685</b>	<b>64 258</b>	<b>77 092</b>	<b>145 620</b>
Försäljnings-, administrations- & forskningskostnader		-58 813	-41 090	-101 607	-82 149	-167 908
Övriga rörelseposter		-2	770	209	1 466	1 439
<b>Rörelseresultat</b>		<b>-29 901</b>	<b>-5 635</b>	<b>-37 140</b>	<b>-3 591</b>	<b>-20 849</b>
Nedskrivning av andelar		-	-50	-354	-428	-1 100
Övriga finansiella poster		1 837	-57	2 300	396	1 015
<b>Resultat före skatt</b>		<b>-28 064</b>	<b>-5 742</b>	<b>-35 194</b>	<b>-3 623</b>	<b>-20 934</b>
Skatt		14	-1	-15	14	257
<b>Periodens resultat</b>		<b>-28 050</b>	<b>-5 743</b>	<b>-35 209</b>	<b>-3 609</b>	<b>-20 677</b>

## Övrigt totalresultat

	apr-jun	apr-jun	jan-jun	jan-jun	jan-dec
TSEK	2010	2009	2010	2009	2009
Periodens omräkningsdifferanser vid omräkning av utländska verksamheter	-82	1 604	-131	848	94
<b>Periodens övrigt totalresultat</b>	<b>-82</b>	<b>1 604</b>	<b>-131</b>	<b>848</b>	<b>94</b>
<b>Periodens summa totalresultat</b>	<b>-28 132</b>	<b>-4 139</b>	<b>-35 340</b>	<b>-2 761</b>	<b>-20 583</b>
<b>Periodens resultat hänförligt till:</b>					
Moderbolagets ägare	-27 287	-3 703	-34 357	-1 937	-19 518
Minoritetsintresse	-845	-436	-983	-824	-1 065
<b>Periodens summa totalresultat</b>	<b>-28 132</b>	<b>-4 139</b>	<b>-35 340</b>	<b>-2 761</b>	<b>-20 583</b>
<b>Nyckeltal: <sup>1</sup></b>					
Bruttomarginal	60,7%	78,0%	68,0%	72,3%	70,7%
Rörelsemarginal	Neg	Neg	Neg	Neg	Neg
Resultat per aktie före och efter utspädning (kr)	-0,22	-0,04	-0,27	-0,03	-0,16
Periodens totalresultat per aktie före och efter utspädning (kr)	-0,22	-0,03	-0,27	-0,02	-0,16
Genomsnittligt antal utestående aktier före och efter utspädning	128 583 867	128 583 867	128 583 867	128 583 867	128 583 867

<sup>1</sup> Nyckeltal avseende Resultat per aktie är baserat på vägt genomsnittligt antal aktier och utestående teckningsoptioner för respektive perioder. Endast teckningsoptioner där nuvärdet på teckningskursen är lägre än stamaktiens verkliga värde ingår i underlaget.



## Rapport över finansiell ställning för koncernen i sammandrag

TSEK	2010-06-30	2009-06-30	2009-12-31
Immateriella tillgångar	360 313	363 711	360 059
Materiella anläggningstillgångar	10 803	5 079	9 184
Finansiella anläggningstillgångar	2 380	10 937	2 835
<b>Summa anläggningstillgångar</b>	<b>373 496</b>	<b>379 727</b>	<b>372 078</b>
Varulager	22 657	28 013	29 356
Kundfordringar	27 713	32 136	45 013
Övriga omsättningstillgångar	18 536	30 971	27 182
<b>Summa kortfristiga fordringar</b>	<b>46 249</b>	<b>63 107</b>	<b>72 195</b>
Kortfristiga placeringar	0	0	504
Likvida medel inkl kortfristiga placeringar	78 788	109 022	80 770
<b>Summa omsättningstillgångar</b>	<b>147 694</b>	<b>200 142</b>	<b>182 825</b>
<b>S:a Tillgångar</b>	<b>521 190</b>	<b>579 869</b>	<b>554 903</b>
Eget kapital hänförligt till moderbolagets ägare	434 748	486 428	469 105
Minoritetsintresse	-2 208	-984	-1 225
Långfristiga skulder	24 758	36 447	31 007
Kortfristiga avsättningar	611	975	782
Övriga kortfristiga skulder	63 281	67 003	55 234
<b>Summa kortfristiga skulder</b>	<b>88 650</b>	<b>67 978</b>	<b>56 016</b>
<b>S:a Eget kapital &amp; skulder</b>	<b>521 190</b>	<b>589 869</b>	<b>554 903</b>

## Rapport över förändringar i koncernens eget kapital i sammandrag

TSEK	Övrigt tillskjutet			Balanserade	Summa eget kapital	Minoritetsintresse	Totalt eget kapital
	Aktiekapital	kapital	Reserver	vinstmedel			
<b>Ingående balans 1 januari 2009</b>	<b>2 572</b>	<b>448 508</b>	<b>-152</b>	<b>37 546</b>	<b>488 474</b>	<b>-160</b>	<b>488 314</b>
Totalresultat för perioden			34	-19 553	-19 519	-1 065	-20 584
Justering kostnad för optioner				150	150		150
<b>Eget kapital 31 december 2009</b>	<b>2 572</b>	<b>448 508</b>	<b>-118</b>	<b>18 143</b>	<b>469 105</b>	<b>-1 225</b>	<b>467 880</b>
Totalresultat för perioden			-131	-34 226	-34 357	-983	-35 340
<b>Eget kapital 30 juni 2010</b>	<b>2 572</b>	<b>448 508</b>	<b>-249</b>	<b>-16 083</b>	<b>434 748</b>	<b>-2 208</b>	<b>432 540</b>

## Rapport över kassaflöden för koncernen i sammandrag

TSEK	Not	apr-jun	apr-jun	jan-jun	jan-jun	jan-dec
		2010	2009	2010	2009	2009
<b>Resultat efter finansiella poster</b>		<b>-28 064</b>	<b>-5 742</b>	<b>-35 194</b>	<b>-3 623</b>	<b>-20 933</b>
Avskrivningar och nedskrivningar		3 355	3 883	10 330	6 742	14 738
Övriga poster som inte ingår i kassaflödet		27	-748	-186	-992	-317
Summa poster som inte ingår i kassaflödet		3 382	3 135	10 144	5 750	14 421
<b>Kassaflöde från den löpande verksamheten</b>						
<b>före förändringar av rörelsekapitalet</b>		<b>-24 682</b>	<b>-2 607</b>	<b>-25 050</b>	<b>2 127</b>	<b>-6 512</b>
Förändring av rörelsekapital		19 973	-5 561	33 056	-1 890	2 351
<b>Kassaflöde från den löpande verksamheten</b>		<b>-4 709</b>	<b>-8 168</b>	<b>8 006</b>	<b>237</b>	<b>-4 161</b>
<b>Kassaflöde från investeringar</b>		<b>-1 959</b>	<b>-4 284</b>	<b>-9 988</b>	<b>-5 777</b>	<b>-14 093</b>
<b>Summa kassaflöde före finansiering</b>		<b>-6 668</b>	<b>-12 452</b>	<b>-1 982</b>	<b>-5 540</b>	<b>-18 254</b>
<b>Kassaflöde från finansieringsverksamheten</b>		<b>0</b>	<b>-1 128</b>	<b>0</b>	<b>15 218</b>	<b>0</b>
<b>Periodens kassaflöde</b>		<b>-6 668</b>	<b>-13 580</b>	<b>-1 982</b>	<b>9 678</b>	<b>-18 254</b>
Likvida medel vid periodens början *		85 456	122 602	80 770	99 344	99 024
<b>Likvida medel vid periodens slut *</b>		<b>78 788</b>	<b>109 022</b>	<b>78 788</b>	<b>109 022</b>	<b>80 770</b>

\*) Likvida medel avser kassa, bank och kortfristiga placeringar

## Nyckeltal

	apr-jun	apr-jun	jan-jun	jan-jun	Jan-dec
	2010	2009	2010	2009	2009
<b>Periodens kassaflöde (TSEK)</b>	-6 668	-13 580	-1 982	9 678	-18 254
Kassaflöde / aktie före och efter utspädning (kr) <sup>2</sup>	-0,05	-0,11	-0,02	0,08	-0,14
			<b>2010-06-30</b>	<b>2009-06-30</b>	<b>2009-12-31</b>
Soliditet			83,4%	83,9%	84,5%
Antal aktier <sup>3</sup>			128 583 867	128 583 867	128 583 867
Eget kapital per aktie (kr) <sup>3</sup>			3,38	3,78	3,65

<sup>2</sup> Nyckeltal avseende Kassaflöde per aktie är baserat på vägt genomsnittligt antal aktier och utestående teckningsoptioner för respektive perioder.

Endast teckningsoptioner där nuvärdet på teckningskursen är lägre än stamaktiens verkliga värde ingår i underlaget.

<sup>3</sup> Inklusiv utestående teckningsoptioner (09-12-31: 0 st)

Endast teckningsoptioner där nuvärdet på teckningskursen är lägre än stamaktiens

## Moderbolagets resultaträkning i sammandrag

TSEK	apr-jun 2010	apr-jun 2009	jan-jun 2010	jan-jun 2009	Jan-dec 2009
Nettoomsättning	1 216	-880	2 148	7 447	9 126
Bruttovinst	1 216	-880	2 148	7 447	9 126
Administrationskostnader	-1 084	802	-1 958	-6 760	-7 966
<b>Rörelseresultat</b>	<b>132</b>	<b>-78</b>	<b>190</b>	<b>687</b>	<b>1 160</b>
Finansiella poster	2	-2	3	-10	6
<b>Periodens resultat</b>	<b>134</b>	<b>-80</b>	<b>193</b>	<b>677</b>	<b>1 166</b>

## Moderbolagets balansräkning i sammandrag

TSEK	2010-06-30	2009-06-30	2009-12-31
Immateriella tillgångar	569	684	628
Materiella anläggningstillgångar	81	295	113
Finansiella anläggningstillgångar	344 700	344 700	344 700
<b>Summa anläggningstillgångar</b>	<b>345 350</b>	<b>345 679</b>	<b>345 441</b>
Övriga kortfristiga fordringar	108 540	118 581	108 218
Likvida medel inkl kortfristiga placeringar	327	922	1 286
<b>Summa omsättningstillgångar</b>	<b>108 867</b>	<b>119 503</b>	<b>109 504</b>
<b>S:a Tillgångar</b>	<b>454 217</b>	<b>465 182</b>	<b>454 945</b>
Eget kapital	453 045	452 359	452 852
Övriga kortfristiga skulder	1 170	12 822	2 093
<b>S:a Eget kapital &amp; skulder</b>	<b>454 215</b>	<b>465 181</b>	<b>454 945</b>



Anoto Group är världsledande inom digital penn- och pappteknologi och är skapare av det första kommersiella systemet för digitala pennor och papper, vilket möjliggör snabb och pålitlig överföring av handskrivna text till digital form. Anoto verkar genom ett globalt partnersnätverk som fokuserar på användarvänliga formulärlösningar för effektiv insamling, överföring och lagring av data inom olika affärsområden som t. ex. vård, bank och finans, transport och logistik samt utbildning. Anoto Group har ca 110 anställda, kontor i Lund (huvudkontor), Boston och Tokyo. Anoto Group AB:s aktie är noterad på NASDAQ OMX Nordic Small Cap-lista under tickern ANOT. För mer information: [www.anoto.com](http://www.anoto.com).